



MASTER TINDER



Obtenez des rendez-vous et plus...

**Master Tinder -
Devenez Le Boss Sur Tinder Avec Des
Rendez-vous À N'en Plus Finir !**



UN LIVRE DE TIMOTHÉ !

Collection Séduction Alpha

Publié par Les Éditions Instantanées - www.leseditionsi.com

© 2020 - Édition 1

“Le Code de la propriété intellectuelle et artistique n’autorisant, aux termes des alinéas 2 et 3 de l’article L.122-5, d’une part, que les “copies ou reproductions strictement réservées à l’usage privé du copiste et non destinées à une utilisation collective” et, d’autre part, que les analyses et les courtes citations dans un but d’exemple et d’illustration, “toute représentation ou reproduction intégrale, ou partielle, faite sans le consentement de l’auteur ou de ses ayants droit ou ayant cause, est illicite” (alinéa 1er de l’article L.122-4).

“Cette représentation ou reproduction, par quelque procédé que ce soit, constituerait donc une contrefaçon sanctionnée par les articles 425 et suivants du code pénal.”

Tous droits réservés dans tous pays.

Dépôt légal : 1er trimestre 2020

ISBN-13: 979-8618364409

ISBN-10: 8618364409

Table des Matières

<u>MASTER TINDER - DEVEZ-VOUS LE BOSS SUR TINDER AVEC DES RENDEZ-VOUS À N'EN PLUS FINIR !.....</u>	<u>2</u>
Un Livre de TIMOTHÉ !.....	3
<u>PRÉFACE.....</u>	<u>1</u>
<u>PARTIE 1 - RÉGLAGES ASTUCIEUX ET PETITS SECRETS D'INITIÉS.....</u>	<u>5</u>
CHAPITRE 1 – LA PRÉPARATION - LE SOCLE DE LA RÉUSSITE.....	6
CHAPITRE 2 – DÉMARRER EFFICACEMENT SUR TINDER.....	11
CHAPITRE 3 – CHOISIR LES BONNES FONCTIONS SUR TINDER ET ÉVITER LES MAUVAIS RÉGLAGES	13
CHAPITRE 4 – VOICI LES RÉGLAGES ASTUCIEUX POUR BOOSTER UN PROFIL TINDER.....	20
CHAPITRE 5 – TINDER PLUS ET TINDER GOLD : LA DIFFÉRENCE POUR VOTRE RÉUSSITE ACCÉLÉRÉE.....	26
CHAPITRE 6 – L'ASTUCE PEU CONNUE ÉCONOMISER DE L'ARGENT SUR TINDER.....	33
CHAPITRE 7 – LE PROFIL D'UNE FILLE.....	35
CHAPITRE 8 – COMMENT IDENTIFIER LES FAUX PROFILS ET LES ROBOTS.....	37
CHAPITRE 9 – LES 3 CONDITIONS À REMPLIR POUR DEVENIR UN MASTER DE TINDER.....	40
CHAPITRE 10 – LES FONCTIONS AVANCÉES LES PLUS UTILES POUR MATCHER RAPIDEMENT.....	45
CHAPITRE 11 – LE COMBO DE LA RÉUSSITE ACCÉLÉRÉE SUR TINDER.....	50
CHAPITRE 12 – COMMENT TIRER PARTI DE L'ALGORITHME SECRET DE TINDER.....	52
CHAPITRE 13 – LA STRATÉGIE REDOUTABLE POUR OBTENIR UNE TONNE DE NOUVEAUX MATCHS DÈS LE DÉPART.....	57
CHAPITRE 14 – COMMENT CRÉER LE PROFIL "PARFAIT" EN ÉTANT DÉSIRABLE DÈS LE PREMIER COUP D'ŒIL.....	60
CHAPITRE 15 – COMME RATTRAPER LE COUP SI VOUS ÊTES "MOCHE".....	63
CHAPITRE 16 – COMMENT CHOISIR DES PHOTOS	

QUI ATTIRENT LES PLUS BELLES FEMMES.....	66
CHAPITRE 17 – LES 3 RÈGLES D'UNE DESCRIPTION ATTIRANTE.....	70
CHAPITRE 18 – LE TRUC ASTUCIEUX POUR CRÉER UN SENTIMENT "SE QUALIFIER POUR VOUS PLAIRE" CHEZ LES FEMMES.....	73
CHAPITRE 19 – COMMENT PERSONNALISER VOTRE PROFIL POUR VOUS MONTRER AU TOP.....	77
CHAPITRE 20 – LA CÉLÈBRE LETTRE DE GARY AL- BERT POUR UNE BIO PARFAITE.....	78
CHAPITRE 21 – QUE RECHERCHENT RÉELLEMENT LES FEMMES CHEZ UN HOMME.....	94
CHAPITRE 22 – CONCLUSION.....	96
<u>PARTIE 2 – LA PSYCHOLOGIE FÉMININE ET L'ÉTAT D'ESPRIT D'UN MASTER TINDER.....</u>	98
CHAPITRE 23 – LA VIE D'UN MASTER TINDER : CE QUI VOUS ATTEND.....	99
CHAPITRE 24 – LES SITES DE RENCONTRE ET TIN- DER... LE PLUS EFFICACE GRÂCE À CE SECRET DE PSYCHOLOGIE FÉMININE ?.....	101
CHAPITRE 25 – LA PSYCHOLOGIE DE L'HOMME - COMMENT OBTENIR RAPIDEMENT DES RÉSULTATS	103
CHAPITRE 26 – LES DIFFÉRENTS TYPES D'HOMMES SUR TINDER... OÙ VOUS SITUEZ-VOUS.....	104
CHAPITRE 27 – LA DIFFÉRENCE FONDAMENTALE ENTRE UN HOMME SÉDUISANT ET UN CHIEN EN CHASSE.....	106
CHAPITRE 28 – LA PSYCHOLOGIE DES FEMMES SUR TINDER ET COMMENT EN PROFITER À VOTRE AVANTAGE.....	109
CHAPITRE 29 – LES FEMMES DE VOTRE VILLE - LES "LOCALES" - COMMENT LES ATTIRER.....	112
CHAPITRE 30 – LES ÉTRANGÈRES ET LES TOU- RISTES - COMMENT LES ATTIRER.....	113
CHAPITRE 31 – LA PSYCHOLOGIE DES FEMMES AVEC LES RENDEZ-VOUS TINDER - COMMENT VOUS EN TIRER HAUT LA MAIN.....	114
CHAPITRE 32 – PSYCHOLOGIE FÉMININE AVANCÉE : LES DIFFÉRENTS TYPES DE FEMMES QUE VOUS POUVEZ RENCONTRER.....	115
CHAPITRE 33 – L'ÉTAT D'ESPRIT À ABSOLUMENT	

AVOIR POUR RÉUSSIR SUR TINDER.....	118
CHAPITRE 34 – L'ÉTAT D'ESPRIT MASTER TINDER – CERTAINES CHOSES NE DÉPENDENT PAS DE VOUS, LESQUELLES ?.....	120
CHAPITRE 35 – COMMENT GÉRER LES REFUS EFFICACEMENT ET PARFOIS LES TRANSFORMER EN RENDEZ-VOUS.....	123
CHAPITRE 36 – COMMENT GÉRER APRÈS LE PREMIER RENDEZ-VOUS : NE JAMAIS FAIRE CETTE ERREUR FATALE !.....	126
CHAPITRE 37 – COMMENT GÉRER AU MIEUX LES MATCHS ET LES OPPORTUNITÉS EN FONCTION DE VOTRE ÉTAT PSYCHOLOGIQUE.....	128
CHAPITRE 38 – COMMENT GÉRER L'ABONDANCE DES FEMMES QUI S'OFFRENT À VOUS.....	130
CHAPITRE 39 – CONCLUSION.....	132
<u>PARTIE 3 – LES TCHATS ET LES RENDEZ-VOUS RÉUSSIS - LES SECRETS D'UN MASTER TINDER</u>	<u>134</u>
CHAPITRE 40 – COMMENT RÉUSSIR VOS ÉCHANGES AVEC LES FEMMES DANS LE TCHAT.....	135
CHAPITRE 41 – L'ENTRÉE EN LA MATIÈRE OU L'INTRODUCTION QUI ÉVEILLE IRRÉSISTIBLEMENT LA CURIOSITÉ D'UNE FEMME.....	136
CHAPITRE 42 – COMMENT CHOISIR L'INTRODUCTION QUI FAIT MOUCHE AVEC UNE JOLIE FEMME.....	138
CHAPITRE 43 – Comment Établir Le Rapport Pendant Le Tchat Avec Une Jolie Femme Grâce À.....	148
CHAPITRE 44 – COMMENT AMENER LE RENDEZ-VOUS COMME UNE SUITE LOGIQUE DE LA CONVERSATION.....	150
CHAPITRE 45 – LE POUVOIR DES HISTOIRES POUR UN RENDEZ-VOUS RÉUSSI.....	161
CHAPITRE 46 – LE MOMENT IDÉAL POUR LUI DEMANDER SON NUMÉRO (ÇA MARCHE DANS 97% DES CAS).....	163
CHAPITRE 47 – LES CHOSES À FUIR COMME LA PESTE DANS LES TCHATS POUR ÉVITER LES FEMMES VOUS REJETTENT.....	167
CHAPITRE 48 – BONUS EXTRA : COMMENT DÉMAR- RER UN TCHAT ÉROTIQUE ET SEXTOS.....	169
CHAPITRE 49 – LA RÉPONSE À LA QUESTION QUI TERRIFIE BEAUCOUP D'HOMMES.....	173

CHAPITRE 50 – COMMENT FIXER UN RENDEZ-VOUS EFFICACE.....	176
CHAPITRE 51 – LES CHOSES À ÉVITER LORS D'UN RENDEZ-VOUS SINON LES FEMMES RISQUENT DE PRENDRE LEURS JAMBE À LEUR COU !.....	178
CHAPITRE 52 – LA PSYCHOLOGIE D'UNE FEMME PENDANT UN RENDEZ-VOUS ET COMMENT LE RETOURNER À VOTRE AVANTAGE.....	179
CHAPITRE 53 – RÉUSSIR VOTRE PREMIER RENDEZ-VOUS ET LES SUIVANTS POUR CONCLURE RAPIDEMENT.....	181
CHAPITRE 54 – COMMENT EFFECTUER NATURELLEMENT L'ESCALADE DES KINO / DU TOUCHER.....	182
CHAPITRE 55 – COMMENT GÉRER LES MAUVAIS RENDEZ-VOUS.....	184
CHAPITRE 56 – COMMENT L'EMBRASSER ET CONCLURE.....	186
CHAPITRE 57 – COMMENT SE COMPORTER S'IL EXISTE DES OBSTACLES INSURMONTABLES ET QU'ELLE NE VEUT RIEN FAIRE TOUTE DE SUITE. .	189
CHAPITRE 58 – SI, QUAND ET COMMENT PRÉPARER UN DEUXIÈME RENDEZ-VOUS.....	191
CHAPITRE 59 – CONCLUSION.....	193
<u>LE CHAPITRE MANQUANT.....</u>	<u>195</u>
<u>REMERCIEMENT.....</u>	<u>197</u>

Préface

O_k, alors comme ça vous voulez coucher avec plus de femmes ?

Bien sûr que oui, sinon vous ne seriez pas en train de lire ce guide pratique.

Depuis notre plus tendre enfance, nos parents, notre famille nous enseigne toujours que ce n'est pas le produit, mais comment il est présenté, qui compte. Que c'est *"ce qui est à l'intérieur"* qui compte, pas les apparences. Que *"les femmes ne pensent pas comme les hommes"*. Que *"les femmes n'aiment pas le sexe"* alors votre apparence compte moins. Que ce qui compte c'est ce que vous leur dites et ce que vous leur faites ressentir. Des mots réconfortants pour un homme peu attirant, mais en même temps des mots qui ne lui apportent aucun succès.

Vous vous dites peut-être *"mais alors qu'est-ce que je peux faire ? Je suis moche, petit ou gros !"*

Ne vous inquiétez pas : les mêmes concepts que j'ai découverts ainsi que l'idée que les femmes ADORENT le sexe autant que les hommes, seront votre clé pour arriver à séduire les femmes malgré votre apparence. Il y a des stratégies précises que vous pouvez employer, même si vous n'êtes pas Brad Pitt, qui vous permettent de séduire des femmes attirantes - voire même vraiment très très attirante - avec un minimum de rejet, et seulement un peu plus d'effort que si vous étiez quelqu'un de déjà séduisant.

PRÉFACE

En autres termes, vous allez découvrir comment agir avec les femmes lorsqu'elles veulent déjà "*acheter*" le "*produit*".

Vous allez découvrir ce recherchent VRAIMENT les femmes sur Tinder.

Sachez que Tinder est parfait pour sortir avec les filles car elles recherchent RAPIDEMENT un rendez-vous amoureux.

C'est un avantage incroyable par rapport aux textos aléatoires sur les réseaux sociaux, et cela rend les choses carrément plus FACILES.

Pourquoi cela fonctionne si bien en ce moment ?

Les femmes prennent l'habitude de rencontrer leurs partenaires sur les applications de rencontres. Et cette tendance ne fera qu'augmenter dans l'avenir ...

Tinder est de loin l'application de rencontres la plus téléchargée au monde. Des MILLIONS de femmes sont des utilisatrices actives et recherchent des partenaires !

Les femmes ont l'habitude de donner du fil à retordre à l'homme dans les lieux publics, car elles ne veulent pas montrer à leurs amis qu'elles sont "faciles" ou désireuses de rencontrer des hommes dans la rue. Sur Tinder, ce problème n'existe pas.

Comment Master Tinder peut vous aider ?

Dans Master Tinder, je vais vous montrer en détail le système exact PAS À PAS pour obtenir des rendez-vous, sans faire d'erreurs idiotes.

Vous apprendrez enfin à faire en sorte que les rencontres Tinder fonctionnent vraiment pour vous.

Donc, si VOUS ...

- ne réussissez pas à rencontrer, attirer et fréquenter régulièrement de nouvelles femmes qui vous plaisent.
- désirez de passer du temps de qualité avec énormément de

PRÉFACE

jolies femmes.

- voulez revenir dans le jeu des rencontres après une relation décevante.
- voulez développer plus de confort et vous détendre pendant les rendez-vous, apprendre à conquérir les femmes pour un coup d'un soir ou une longue relation.
- voulez que les applications de rencontres fonctionnent enfin pour vous !
- ne cherchez PAS un moyen facile de mettre des femmes dans votre lit sans faire au moins quelques efforts ...

... alors ce guide pratique est EXACTEMENT ce que dont vous avez besoin.

Pourquoi un livre multimédia ?

Avec ce guide pratique, vous recevez du contenu complémentaire sur un site privé avec :

1. Du contenu complémentaire à ce livre avec quelques surprises...
2. Et encore bien d'autres surprises...

Ce que vous allez apprendre

Si vous voulez vraiment changer, si vous voulez vraiment rencontrer plus de femmes, si vous voulez vraiment trouver la fille de vos rêves ... vous n'avez plus d'excuses.

Chaque minute que vous passez SANS ces stratégies pourrait être une perte de temps, d'énergie et d'opportunités.

Ce guide pratique est un incontournable pour tous ceux qui veulent se connecter et sortir avec beaucoup plus de jolies que jamais auparavant.

Donc si vous voulez apprendre comment rencontrer des femmes grâce à Tinder, lisez attentivement ce qui suit !

PRÉFACE

Et pour vous remercier de votre confiance en achetant ce guide pratique, j'ai une petite surprise - que vous allez très certainement apprécier. Vous la retrouverez dans le chapitre manquant à la fin de ce guide pratique.

Sur ce, je vous souhaite une excellente lecture et amusez-vous bien dans vos interactions avec les femmes !

PARTIE 1 - RÉGLAGES ASTUCIEUX ET PETITS SECRETS D'INITIÉS

Bienvenue dans la première partie de Master Tinder. Vous allez découvrir les 2 aspects essentiels pour devenir un professionnel de Tinder, tant par la connaissance avancée de toutes ses fonctions que par les stratégies avancées à utiliser.

Vous connaîtrez précisément comment en tirer le meilleur parti, dans quelles fonctions investir, les fonctions inutiles et celles à laisser de côté. Comment profiter, voire même abuser de l'algorithme de Tinder pour obtenir de bien meilleurs résultats et bien plus encore de surprises qui vous attendent dans cette première partie.

Dans la partie partie de ce guide de survie Tinder, vous allez pouvoir mettre en place toutes les caractéristiques essentielles d'un profil attirant, avec notamment comment vous construire un profil qui attire une femme sexy. Vous aurez donc un profil "top qualité" qui vous pourra vous permettre d'obtenir une multitude de correspondances et qui pourrait bien amener les filles les plus sexy à s'intéresser vraiment à vous.

Commençons donc tout de suite avec les fonctions de l'application.

PARTIE 1 - RÉGLAGES ASTUCIEUX ET PETITS SECRETS D'INITIÉS

CHAPITRE 1 – LA PRÉPARATION - LE SOCLE DE LA RÉUSSITE

QU'EST-CE QUE TINDER ET COMMENT FONCTIONNE-T-IL ?

Tinder est une application de rencontre très populaire utilisée par les jeunes et qui gagne rapidement en popularité. Il y a quelques années, le nombre de profils sur Tinder était très faible : il n'y avait presque que des étrangers dans certaines grandes villes. Par exemple, quand je faisais un parcours des profils, à Clermont-Ferrand, il était possible d'épuiser tous les profils autour de soi et Tinder arrêta de montrer de nouvelles filles pendant un certain temps.

Actuellement, il est beaucoup plus difficile d'atteindre la fin de vos éventuels matchs (c'est à dire faire défiler toutes les filles de votre ville), à la fois parce que les étrangers sont de plus en plus nombreux et parce qu'il y a aussi de plus en plus de français qui savent s'en servir. C'est aujourd'hui le meilleur moment pour utiliser Tinder, aussi bien si vous cherchez une fille étrangère en vacances dans votre ville que si vous voulez trouver une fille française et sortir avec elle dans votre ville, tout en restant dans votre zone de confort.

Comment fonctionne Tinder plus spécifiquement ?

Tinder est une application qui fonctionne avec une correspondance à double sens :

- l'homme peut aimer / ne pas aimer et la femme peut faire de même;
- si 2 personnes s'aiment, vous pouvez démarrer un tchat.
- C'est très pratique car cela vous permet de ne tchatter

PARTIE 1 - RÉGLAGES ASTUCIEUX ET PETITS SECRETS D'INITIÉS

qu'avec des femmes qui ont déjà montré de l'intérêt pour vous, tout du moins d'un point de vue esthétique. Cela vous permet de gagner beaucoup de temps, tout en évitant d'envoyer des messages aux filles qui n'utilisent pas l'application.

PARTIE 1 - RÉGLAGES ASTUCIEUX ET PETITS SECRETS D'INITIÉS




Illustration 1: Exemple de profil sur Tinder

PARTIE 1 - RÉGLAGES ASTUCIEUX ET PETITS SECRETS D'INITIÉS



Illustration 2: Exemple de profil sur Tinder

PARTIE 1 - RÉGLAGES ASTUCIEUX ET PETITS SECRETS D'INITIÉS




Illustration 3: Match sur Tinder

PARTIE 1 - RÉGLAGES ASTUCIEUX ET PETITS SECRETS D'INITIÉS

CHAPITRE 2 – DÉMARRER EFFICACEMENT SUR TINDER

Après avoir téléchargé l'application Tinder (www.leseditionsi.com/apk-ios-tinder), voici ce que vous devez faire dans un premier temps :

- Créer un profil.

La création du profil consiste principalement à choisir vos photos. Je vous recommande d'utiliser au moins 3-4 photos qui vous montrent dans différents aspects de votre vie (nous y reviendrons dans un prochain chapitre).

- Renseignez votre biographie / description de profil.
- Commencez à parcourir les profils (note : cela signifie aimer, faire défiler la photo vers la droite, ou ne pas aimer, faire défiler la photo vers la gauche; concernant le profil d'une fille).

En général, en cliquant sur le profil d'une fille, vous pouvez voir ses photos, sa description (c'est-à-dire ce qu'elle a à dire sur elle-même) et sa distance. La distance en kilomètres est réelle, alors ne vous inquiétez pas : si une femme se trouve à une distance de 10-20 km, elle est vraiment là et vous pouvez vraiment la rencontrer.

- Une fois que la rencontre est déclenchée, vous pouvez ouvrir le tchat.

Habituellement sur Tinder (tout comme dans la vie réelle), ce ne sont presque jamais des femmes qui démarrent la conversation. C'est donc à vous de lancer le tchat dans le but de faire grandir son intérêt pour vous et de l'emmener ensuite à un rendez-vous.

PARTIE 1 - RÉGLAGES ASTUCIEUX ET PETITS SECRETS D'INITIÉS



Illustration 4: Tchat astucieux pour récupérer le numéro de téléphone

PARTIE 1 - RÉGLAGES ASTUCIEUX ET PETITS SECRETS D'INITIÉS

CHAPITRE 3 – CHOISIR LES BONNES FONCTIONS SUR TINDER ET ÉVITER LES MAUVAIS RÉGLAGES

Pour utiliser pleinement les fonctionnalités de Tinder, vous devez connaître certaines de ses fonctions et en laisser de côté d'autres qui sont inutiles. Regardons tout cela ensemble :

- Parcourir les profils : c'est la fonction la plus populaire et la plus élémentaire de Tinder. La version GRATUITE de l'application vous permet de parcourir jusqu'à 100 filles toutes les 12 heures. Pendant que vous parcourez les profils, vous pouvez aimer une fille si vous êtes intéressé en glissant vers la droite ou en cliquant simplement sur le bouton "*J'aime*", ou vous pouvez glisser vers la gauche et supprimer son profil si vous n'êtes pas intéressé.
- Retour arrière : une autre fonction que vous pouvez voir dans la barre d'options en bas de votre écran principal est le bouton "*Retour arrière*". Cette fonction (la flèche jaune pointant vers l'arrière) n'est déverrouillée que si vous achetez *Tinder Plus*. Cette fonction vous permet de rappeler le dernier profil que vous aviez glissé à gauche ou à droite, au cas où vous auriez fait une erreur ou si vous voulez mieux regarder le profil de cette femme en particulier.
- Top Profils : En haut de l'écran principal de Tinder, vous trouverez 2 diamants sur lesquels vous pouvez cliquer. Top Profils est une nouvelle fonction qui vous permet de voir chaque jour certains profils sélectionnés spécifiquement pour vous. Vous pouvez ensuite décider si vous voulez les glisser, les super aimer ou simplement les ignorer. Honnêtement, cette fonction fonctionne rarement, les femmes ne re-

PARTIE 1 - RÉGLAGES ASTUCIEUX ET PETITS SECRETS D'INITIÉS

çoivent aucune notification si elles sont l'un de vos meilleurs choix ou si vous les aimez. Je vous suggère de visiter cette section uniquement pour vous régaler des magnifiques profils que vous avez choisis. Ils sont généralement tous très attirants, l'algorithme fait un bon choix. Et si vous tentez votre chance avec un super choix, alors les femmes reçoivent toujours une notification suite à celui-ci !

- Super Like : C'est l'étoile bleue au milieu de votre barre d'options. Par rapport à l'option classique, chaque fois que vous utilisez une "*super étoile*" sur le profil d'une fille, elle reçoit une notification. Avec la version gratuite de l'application, vous pouvez profiter d'un *super like* tous les jours. Avec Tinder Plus, vous recevrez 5 *super like* toutes les 24 heures.
- Le Boost : c'est l'éclair violet. Il permet à votre profil d'être plus visible pendant 30 minutes. En règle générale, un nombre de femmes beaucoup plus important verra votre profil pendant cette période de 30 minutes, soit environ 5 à 10 fois plus que la quantité habituelle. C'est une fonction très intéressante et c'est pourquoi, même avec les versions payantes de Tinder, vous n'obtenez qu'un coup de Boost tous les 30 jours.

Vous allez maintenant découvrir plusieurs stratégies pour obtenir des Boost gratuits !

PARTIE 1 - RÉGLAGES ASTUCIEUX ET PETITS SECRETS D'INITIÉS



He 23

📍 à 1 kilomètre

PARTAGER LE PROFIL DE HE
VOIR CE QU'EN PENSE UN(E) AMI(E)

SIGNALER UN

Illustration 5: Exemple de profil

PARTIE 1 - RÉGLAGES ASTUCIEUX ET PETITS SECRETS D'INITIÉS

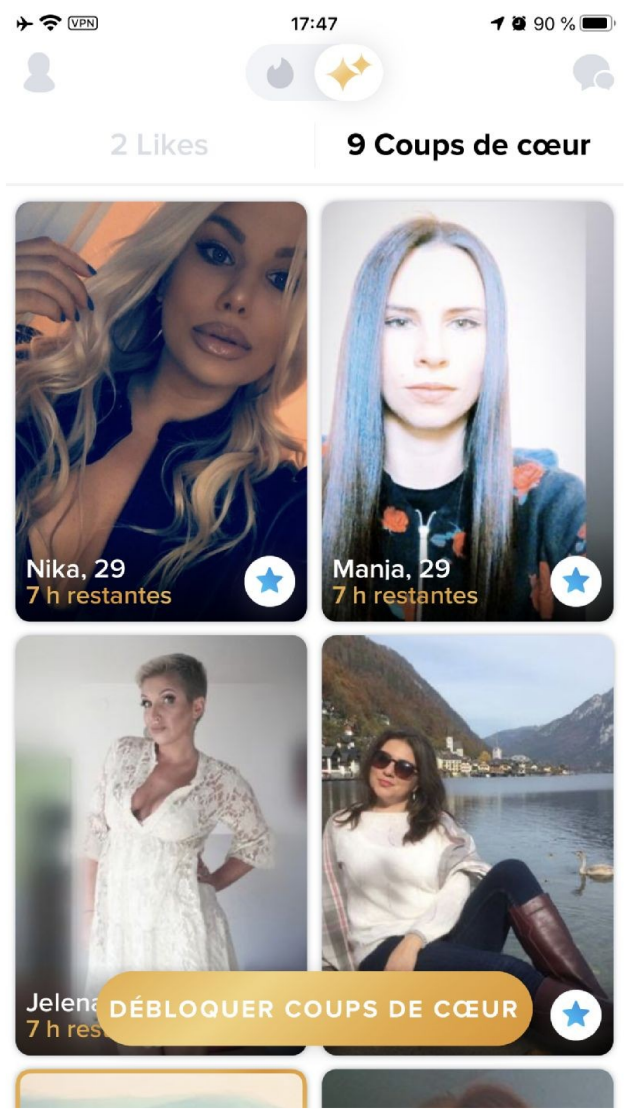


Illustration 6: Top Profils Tinder

PARTIE 1 - RÉGLAGES ASTUCIEUX ET PETITS SECRETS D'INITIÉS

LES SUPER LIKE

Le Super Like est la plupart du temps inutile.

Après des années de tests, je peux vous confirmer que le taux de “Match” est infiniment faible lorsque vous utilisez des super likes.

C’est pourquoi, il reste plus judicieux de l'utiliser pour les filles qui ne sont “*pas incroyablement belles*” - mais que pour une raison qui vous est propre, vous l’aimez de toute façon sinon cela n'aurait aucun sens - afin qu'il y ait moins de compétition et qu'elles soient plus touchées par une manifestation d'intérêt aussi directe.

Rappelez-vous toujours ceci : les femmes N'ONT AUCUNE IDÉE de la façon dont les hommes utilisent Tinder. Selon elles, les hommes utilisent Tinder selon leur “*logique féminine*”. Nous verrons comment tout cela fonctionne et comment vous pouvez l'exploiter à votre avantage dans un prochain chapitre.

Le Super Like est donc être utile uniquement si vous vous occupez correctement de votre profil et s'il est bien maintenu. Cependant, il est également vrai qu'il pourrait vous faire passer pour une personne qui a besoin d'attention et ce n'est pas très attirant pour une femme.

C’est pourquoi, je vous recommande de ne l'utiliser que sur certains types de filles “moins attirantes” à vos yeux. De plus, je vous confirme que mon taux de concordance avec les super likes est également proche de zéro.

Pour conclure sur ce réglage même si vous les obtenez gratuitement, vous pouvez simplement les ignorer et ne pas les utiliser. Cela ne fera guère de différence.

LES BOOST LIKE

PARTIE 1 - RÉGLAGES ASTUCIEUX ET PETITS SECRETS D'INITIÉS

Cette option vous permet de montrer votre profil au plus grand nombre de femmes possible pendant 30 minutes.

C'est très utile mais aussi très coûteux par rapport aux avantages qu'il apporte réellement.

Si vous avez un peu d'argent à investir - et que cela ne vous dérange pas de l'utiliser pour éventuellement sortir avec de nouvelles femmes - cela peut certainement accélérer le processus de drague en ligne. Pour tirer le meilleur parti de ce coup de pouce, voici ce que vous devez faire :

1) Choisissez le bon moment pour l'utiliser. Aucune fille ne sera jamais devant son smartphone à 6h ou 3h du matin. C'est pourquoi, il vaut mieux utiliser votre Boost lorsque vous pensez que les filles s'ennuieront probablement et qu'elles chercheront quelqu'un avec qui traîner. Donc je vous recommande de l'utiliser le matin ou le midi, après le déjeuner.

2) Assurez-vous de passer en revue de nombreux profils dans la zone où vous allez utiliser votre Boost ET avant de l'utiliser ! En effet, même si vous êtes vue par beaucoup plus de filles, les règles de Tinder ne changent pas ! Vous avez toujours besoin d'un double balayage pour obtenir le match (un de vous et un de la fille)... et vous ne voulez pas gaspiller votre investissement, alors préparez le terrain ! En fait, il y a un moyen astucieux de passer à travers tout cela et vous allez découvrir comment faire dans un prochain chapitre.

3) Possédez déjà un profil attractif. Bien sûr, vous pouvez essayer de booster votre profil 10 heures par jour, 7 jours par semaine... mais si votre biographie et vos photos sont peu attirantes ou ennuyeuses, vous aurez certainement peu de "*Match*" ! Vous saurez comment mettre en place tout cela dans un prochain chapitre avec la révélation de tous les secrets qui permettent d'avoir un profil à forte conversion. Et donc au final un profil qui pourrait bien énormément augmenter votre taux de "*Match*".

PARTIE 1 - RÉGLAGES ASTUCIEUX ET PETITS SECRETS D'INITIÉS

Le Boost Like fonctionne extrêmement bien avec un profil Gold. C'est pourquoi dans les prochains chapitres, vous allez avoir entre vos mains une stratégie avancée pour utiliser Gold et Boost Like en synergie totale et ainsi gagner énormément de temps dans vos "*Match*".

Pour l'instant, je vous recommande de suivre les étapes que j'ai énumérées ci-dessus.

PARTIE 1 - RÉGLAGES ASTUCIEUX ET PETITS SECRETS D'INITIÉS

CHAPITRE 4 – VOICI LES RÉGLAGES ASTUCIEUX POUR BOOSTER UN PROFIL TINDER

Dans le premier onglet de votre interface Tinder, vous pouvez choisir et modifier les informations de votre profil.

Dans cette section, nous allons rapidement voir comment optimiser les paramètres de Tinder.

1. Ouvrez votre profil et sélectionnez *Réglages*.
2. *Âge* : choisissez les femmes de l'âge qui vous intéressent. Rappelez-vous toujours que pour être compatible, vous devez aussi lui plaire. Par exemple, si vous avez 20 ans et que vous ne sélectionnez que des femmes d'environ 40 ans, il est très peu probable et rare qu'une femme de plus de 30 ans vous corresponde.
3. *Distance* : Choisissez une distance à laquelle vous pouvez vous rendre facilement 2 à 3 fois par semaine. Je vous recommande de ne pas dépasser 50 km, mais faites votre choix selon la ville où vous vivez. Si vous êtes dans le centre de Rennes, vous pouvez certainement trouver largement 'assez de femmes qui vous intéressent dans un rayon de 30 km.
4. *Emplacement* : vous pouvez sélectionner virtuellement la ville dans laquelle vous voulez consulter des profils. Choisissez des zones très fréquentées. Si vous vous trouvez dans une zone touristique, allez-y. S'il y a des zones dans votre ville avec des Françaises et des zones avec des étrangers, vous pouvez choisir ce que vous préférez. Rappelez-vous que les femmes ne recherchent généralement que les hommes dans un rayon de 10 à 20 km, car c'est la distance

PARTIE 1 - RÉGLAGES ASTUCIEUX ET PETITS SECRETS D'INITIÉS

par défaut sélectionnée dans l'application.

5. *Afficher mon profil sur Tinder* : évidemment oui. Vous devez être visible sur l'application.
6. *Contenu partagé* : le flux est pratiquement inutilisé par les filles. Vous pouvez le laisser actif ou le désactiver, cela ne changera pas vos opportunités de match.
7. *Lecture automatique des vidéos* : vous pouvez choisir oui ou non selon votre préférence.
8. *Profil web* : Vous pouvez choisir de l'utiliser pour qu'une femme puisse partager votre profil avec une amie. Il sera ainsi plus facile pour l'amie de vous retrouver et de lui donner un avis ou même de vous apprécier. Honnêtement, il n'y a aucun inconvénient à ce que les femmes parlent de vous entre elles ou discutent de votre profil. Créez donc un profil web même s'il ne sera utilisé que 1 % du temps.
9. *Notifications de l'application* : Je recommande de ne laisser actives que les notifications "push" car ce sont les seules notifications utiles et basiques que vous recevrez sur votre téléphone.

PARTIE 1 - RÉGLAGES ASTUCIEUX ET PETITS SECRETS D'INITIÉS



Illustration 7: Les réglages de Tinder

PARTIE 1 - RÉGLAGES ASTUCIEUX ET PETITS SECRETS D'INITIÉS



Illustration 8: Les réglages de Tinder

Sur le troisième et dernier onglet, vous pouvez voir vos

PARTIE 1 - RÉGLAGES ASTUCIEUX ET PETITS SECRETS D'INITIÉS

matches et vos messages.

Vous pouvez voir des mises à jour de photos ou de biographies de vos "*Matches*" qui ne vous seront probablement d'aucune utilité (d'autant plus que vous verrez souvent des mises à jour de filles qui ont déjà quitté le pays si elles n'étaient que des touristes).

Dans l'onglet "*Matches*", vous pouvez voir en haut, sur l'icône dorée, combien de filles ont aimé votre profil. Cette fonction n'est débloquée qu'en achetant *Tinder Gold*. Tant que vous ne l'avez pas acheté, vous ne pouvez avoir qu'une indication générale du nombre "*Matches*", qu'il vous reste à découvrir dans votre ville.

Si, par exemple, il y a 3 filles qui vous ont aimé, vous savez qu'il y a 3 filles qui ont cliqué directement sur votre profil et avec qui vous pouvez potentiellement "*Matcher*". À côté de cet icône dorée, vous pouvez voir tous les "*Matches*" que vous avez obtenus jusqu'à présent. En cliquant sur l'un de ces "*Matches*", vous ouvrirez un tchat dans la section Messages. Tout cela est très simple et facile à gérer.

PARTIE 1 - RÉGLAGES ASTUCIEUX ET PETITS SECRETS D'INITIÉS



Illustration 9: Onglet messages

PARTIE 1 - RÉGLAGES ASTUCIEUX ET PETITS SECRETS D'INITIÉS

CHAPITRE 5 – TINDER PLUS ET TINDER GOLD : LA DIFFÉRENCE POUR VOTRE RÉUSSITE ACCÉLÉRÉE

Maintenant que nous avons parcouru la structure générale de l'application, passons à une explication plus spécifique de Tinder Plus et Tinder Gold.

Tinder Plus est la version premium de base et coûte environ 10 à 12 euros par mois.

Tinder Plus est l'arme principale d'un aspirant Master Tinder. En fait, vous pouvez le considérer comme le moyen de vous équiper correctement avant un combat : Tinder Plus, c'est comme aller à la guerre avec une mitrailleuse, tandis que Tinder Gratuit représente un simple couteau.

Par rapport à la version gratuite, Tinder Plus offre plusieurs avantages :

Super Like : 5 par jour comme les fruits et légumes. Ce n'est pas très utile en soi... vous pouvez les ignorer (les Super Like pas les fruits et légumes).

Boost : un seul par mois, ça ne changera donc fondamentalement pas votre vie.

Emplacement : Cette fonction vous permet de changer de lieu et donc de choisir votre ville préférée, où que vous soyez dans le monde. C'est très utile si vous n'habitez pas en ville et que vous souhaitez trouver des filles dans une zone plus urbaine. C'est également très utile, par exemple, pour commencer à parcourir les profils à l'avance si vous savez que vous allez partir en vacances / voyage / déplacement dans cette ville.

Vous vous demandez maintenant probablement si cela vaut

PARTIE 1 - RÉGLAGES ASTUCIEUX ET PETITS SECRETS D'INITIÉS

vraiment la peine de payer ces 10 à 12 euros ?

Oui, comme je vous l'ai dit, vous bénéficiez du premier avantage injuste (par rapport aux autres qui galèrent) et aussi du plus important :

UN NOMBRE ILLIMITÉ POUR PARCOURIR LES PROFILS

Contrairement à la version gratuite, vous pouvez faire défiler CHAQUE FEMME à votre portée. Cela présente 2 avantages principaux :

1. Vous verrez beaucoup de profils chaque jour. Beaucoup, et c'est toujours excellent pour vous, quoi qu'il arrive.
2. Vous augmenterez vos "*Matches*" de façon exponentielle. En effet, vous pouvez passer d'un *match* par semaine à 2 ou 3 *matches* par jour. (ne vous félicitez pas encore trop, vous devez encore "*ramener la nana à la maison*" en commençant avec votre tchat d'abord).

En plus de tout cela, le parcours illimité de profils est essentiel pour travailler sur de grands nombres et vous assurer que vous correspondez au petit pourcentage de filles qui aiment votre profil. Et vous allez pouvoir intercepter les "*Matches*" qui apparaissent sur votre fenêtre Tinder Gold.

Sans Tinder Plus, il ne fait aucun doute que vous n'obtiendrez pas de bons résultats sur Tinder. C'est pourquoi, il s'agit d'un achat nécessaire pour votre avenir amoureux.

Peut-être que si vous vivez en plein milieu d'une grande ville, vous pourrez peut-être obtenir de maigres résultats avec la version gratuite ... Mais les résultats seront beaucoup plus lents et surtout ne seront pas sous votre contrôle.

Par exemple, une femme pourrait vous mettre de côté (pour un match), vous ne le sauriez même pas. Du coup, vous ne pourriez pas voir son profil et *Matcher* avec elle. Le pire dans tout ça, c'est

PARTIE 1 - RÉGLAGES ASTUCIEUX ET PETITS SECRETS D'INITIÉS

qu'elle pourrait quitter la ville dans 3 jours. Vous venez de perdre une chance de faire une belle rencontre.

C'est pourquoi, je me permets d'insister sur ce point, Tinder Plus est obligatoire pour votre réussite.

Le seul inconvénient - si je puis dire - c'est que cela peut prendre beaucoup de temps au début. C'est vrai que Tinder Plus vous permet de tout faire mais il vous oblige aussi à passer un peu plus de temps sur l'application.

C'est pourquoi Tinder Plus est vraiment utile dans les premières phases d'apprentissage de Tinder, lorsque vous voulez maîtriser l'application et acquérir de l'expérience sans trop dépenser d'argent.

Cependant, lorsque vous vous y êtes habitué et que vous commencez à obtenir vos premiers résultats - et que vous n'avez aucun problème à dépenser 7 euros de plus - je vous recommande de passer directement à Tinder Gold.

Tinder Gold coûte un peu plus cher que Tinder Plus mais il vous offre une fonction **EXTRA** : il vous permet de savoir à l'avance quelles femmes ont déjà aimé votre profil. Cette fonction vous permet d'accélérer considérablement l'ensemble du processus de rencontres.

Cependant, cela crée un léger problème : il vous empêche d'entrer dans la "*mentalité d'abondance*". Il s'agit de l'état d'esprit dans lequel vous savez qu'il y a de nombreuses femmes prêtes à vous rencontrer et pas seulement les 2 ou 3 "*Matches*" sur lesquels vous vous concentrez.

C'est pourquoi, si vous êtes débutant, je vous suggère de commencer par utiliser uniquement Tinder plus, pendant 2 à 3 mois, voire 6 mois ! Ce n'est qu'ensuite que vous pourrez passer à Tinder Gold pour accélérer vos méthodes et vous concentrer sur les filles qui vous ont déjà aimé.

PARTIE 1 - RÉGLAGES ASTUCIEUX ET PETITS SECRETS D'INITIÉS

L'avantage principal est le gain de temps. Vous n'avez pas besoin de faire défiler les profils pendant une heure par jour. En effet, vous saurez directement quelles filles vous ont aimé et vous pourrez “*Matcher*” avec elles immédiatement.

Bien entendu, cela ne vous empêche pas de faire des recherches à l'ancienne quand vous en avez envie.

Bref, Tinder Gold est destiné aux “*professionnels*” de la séduction parce qu'il fonctionne bien avec un *Boost* et aussi avec des stratégies plus avancées qui tirent parti de l'algorithme de Tinder. Vous allez découvrir tout cela dans un prochain chapitre car ce n'est pas une méthode dont vous avez besoin pour le moment.

PARTIE 1 - RÉGLAGES ASTUCIEUX ET PETITS SECRETS D'INITIÉS




Illustration 10: Exemple de profil avec Tinder Plus

PARTIE 1 - RÉGLAGES ASTUCIEUX ET PETITS SECRETS D'INITIÉS



Illustration 11: Exemple de profil avec Tinder Plus

En conclusion, je vous conseille donc, si vous êtes débutant,

PARTIE 1 - RÉGLAGES ASTUCIEUX ET PETITS SECRETS D'INITIÉS

de commencer avec Tinder Plus pour acquérir de l'expérience pendant quelques mois. Si vous avez déjà utilisé Tinder, si vous avez déjà des *Matches* et des tchats, vous pouvez alors directement utiliser Tinder Gold, vous gagnez ainsi du temps pour passer au niveau supérieur.

Dans les prochains chapitres, vous allez connaître toutes les stratégies les plus avancées pour devenir un vrai **Master Tinder**.

PARTIE 1 - RÉGLAGES ASTUCIEUX ET PETITS SECRETS D'INITIÉS

CHAPITRE 6 – L'ASTUCE PEU CONNUE ÉCONOMISER DE L'ARGENT SUR TINDER...

En 2017, Tinder a lancé une version en ligne (directement via le navigateur internet) que vous pouvez utiliser confortablement depuis votre ordinateur. Cette version fonctionne exactement comme son homologue mobile. Par contre, elle offre quelques avantages supplémentaires : le premier est la possibilité de tout faire assis confortablement derrière votre ordinateur, donc si vous avez un vieux smartphone lent, l'utilisation de votre ordinateur peut vous épargner beaucoup de frustration.

Mais l'avantage principal est le suivant : vous pouvez économiser un montant conséquent sur vos achats car il n'y a PAS les frais de Google, ni de l'Apple Store. Vous pouvez donc facilement économiser de 20 à 30 % sur chaque achat. Avec cette astuce très peu connue, vous pouvez carrément économiser jusqu'à 30 euros sur des abonnements de 6 mois à un an, ce qui est loin d'être négligeable.

C'est pourquoi, je vous recommande donc vivement d'utiliser **Tinder Desktop** pour souscrire un abonnement à Tinder Plus ou Tinder Gold.

PARTIE 1 - RÉGLAGES ASTUCIEUX ET PETITS SECRETS D'INITIÉS

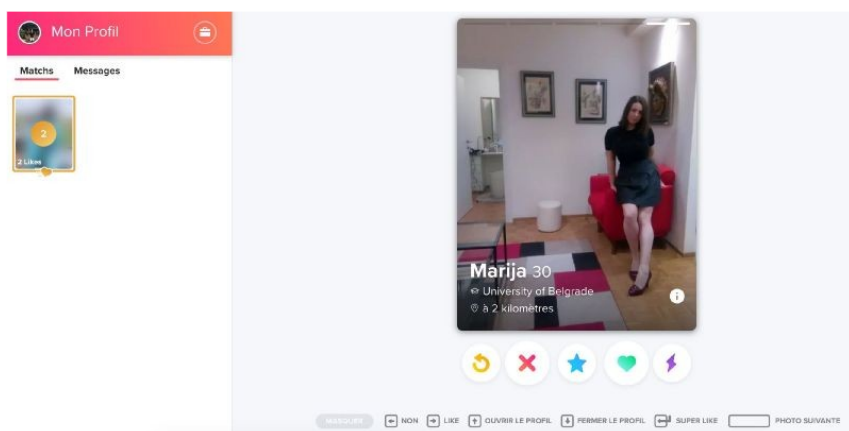


Illustration 12: Tinder avec le navigateur internet

PARTIE 1 - RÉGLAGES ASTUCIEUX ET PETITS SECRETS D'INITIÉS

CHAPITRE 7 – LE PROFIL D'UNE FILLE

Jusqu'à présent, nous avons parlé des fonctions et des paramètres. Voyons maintenant à quoi ressembleront les profils des femmes que vous trouverez sur l'application.

- Une image (ou plusieurs), c'est assez simple.
- Une biographie, une brève description.
- La distance par rapport à vous en Miles ou en Kilomètres (selon vos paramètres).
- Son instagram et / ou son compte Spotify (facultatif).

Jusqu'à il y a quelques mois encore, Tinder vous permettait également de contacter une fille directement via son profil instagram. Malheureusement, cette fonction n'est plus disponible et Tinder n'affiche plus son nom d'utilisateur.

Il n'y a rien d'autre que vous puissiez faire par le biais de son profil, sauf lui envoyer un message, bien sûr. Les photos Instagram sont toujours utiles d'une certaine manière car elles vous permettent de mieux voir la jeune femme si les photos qu'elle a téléchargées sur son profil Tinder ne sont pas satisfaisantes ou si elles prêtent à confusion.

PARTIE 1 - RÉGLAGES ASTUCIEUX ET PETITS SECRETS D'INITIÉS



Katarina 23

🎓 Singidunum University

📍 à 9 kilomètres

Photos Instagram récentes



Illustration 13: Avec les photos instagram

PARTIE 1 - RÉGLAGES ASTUCIEUX ET PETITS SECRETS D'INITIÉS

CHAPITRE 8 – COMMENT IDENTIFIER LES FAUX PROFILS ET LES ROBOTS

Il n'y a pas beaucoup de faux profils sur Tinder, ils représentent moins de 10 % du total des profils que vous rencontrerez. Vous pouvez être sûr que chaque profil qui comportent de nombreuses photos ou auquel est associé un compte Instagram est réel.

Ainsi, l'un des premiers signes qui devraient vous faire douter qu'un profil soit faux ou non, c'est qu'il ne comporte qu'une seule photo, peut-être même une photo floue. En général, vous pouvez repérer un robot lorsque la fille en question répond de manière incohérente et étrange. Ou alors, elle semble répondre de manière pré-établie et elle ne suit pas le sujet général de vos questions. Si toutes ces situations sont réunies, il y a de grandes chances que ce soit un robot.

Un autre problème est qu'environ 5 % des profils sont des *“cam girls”*. Elles ne sont pas vraiment intéressantes pour avoir une relation et il se peut que ce ne soit même pas de vraies femmes. Souvent, ce sont juste de faux profils créés spécialement pour attirer les utilisateurs.

Ces profils *“cam girls”* comportent généralement quelques photos, même 5 ou 6, de femmes à peine vêtues qui se trouvent *“par hasard”* dans votre ville. Ces profils *“cam girls”* parcourent les profils au hasard avec un grand nombre d'utilisateurs de Tinder dans différents endroits pour trouver quelqu'un prêt à les payer pour des spectacles privés ou les rencontrer en personne, en leur faisant croire qu'elles sont dans leur ville. Faites attention, elles disparaissent aussitôt après avoir reçu votre argent.

En général, ces profils *“cam girls”*, en plus d'être constitués

PARTIE 1 - RÉGLAGES ASTUCIEUX ET PETITS SECRETS D'INITIÉS

de personnes très séduisantes et quasiment nues, comportent une biographie très spéciale avec un profil instagram, vous demandant de les contacter.

Elles vous demanderont généralement de vous inscrire sur l'un de leurs sites payants pour accéder à leur salon de discussion. Je vous conseille vivement de rester loin d'elles, car ce sont des escrocs manifestes. Même si la femme est sexy et qu'elle a l'air réelle - puisqu'elle l'est très probablement - vous devez éviter de discuter avec elle et vous contenter de la démasquer pour la zapper et la mettre complètement de côté.

PARTIE 1 - RÉGLAGES ASTUCIEUX ET PETITS SECRETS D'INITIÉS



Illustration 14: Exemple de faux profil

PARTIE 1 - RÉGLAGES ASTUCIEUX ET PETITS SECRETS D'INITIÉS

CHAPITRE 9 – LES 3 CONDITIONS À REMPLIR POUR DEVENIR UN MASTER DE TINDER

Je voudrais maintenant rapidement partager avec vous les conditions techniques et pratiques qui vous aideront à faire le grand saut et à devenir un Master de Tinder. Ainsi, vous pouvez être devant 90 % des utilisateurs amateurs de Tinder et commencer à jouer pour de vrai.

Passons donc directement aux conditions pour devenir un Master Tinder :

1- Passez (au moins) à Tinder Plus, il ne coûte que 10 à 12 euros par mois.

Si vous n'êtes pas prêt à dépenser un montant aussi modeste pour améliorer vos résultats, je ne sais pas si ce guide pratique vous convient. Vous pouvez toujours obtenir des résultats avec Tinder Gratuit, mais très très lentement.

Tinder Plus est la version premium de Tinder qui vous permet de faire une chose fondamentale : parcourir TOUTES LES FEMMES que vous voulez.

Vous pouvez faire d'autres choses très intéressantes avec Tinder Plus, mais l'essentiel est de supprimer cette limite quotidienne de parcours des profils.

Imaginez que vous voulez devenir un joueur de basket professionnel pour jouer en NBA... mais vous pouvez vous entraîner en ne lançant que 10 ballons maximum vers le panier par jour.

Combien de temps vous faudrait-il pour devenir un joueur professionnel ? 10 ans ? 20 ans ? Une vie entière ?

Alors allez, renoncez à une ou deux pizzas et - au moins pen-

PARTIE 1 - RÉGLAGES ASTUCIEUX ET PETITS SECRETS D'INITIÉS

dant un mois - utilisez Tinder Plus, vous m'en direz des nouvelles !

Je vous le redis : Tinder Plus est fondamental pour jouer sur de gros chiffres et obtenir des résultats rapidement. En effet, si vous ne pouvez que choisir *100 j'aime* par jour, il devient très difficile de *Matcher* les femmes qui vous ont aimé.

De plus, Tinder Plus est également indispensable pour une autre fonction vitale que vous allez découvrir d'ici quelques minutes.

De plus, investir une petite somme d'argent vous aidera à développer un état d'esprit de régularité. Tant que vous utilisez Tinder gratuitement, il est très facile de se dire après quelques jours : *"ok, ça ne marche pas, j'oublie, c'est plein de faux profils"*.

Si vous investissez une petite somme - 10 à 12 euros - vous vous mettez en position d'obtenir des résultats rapidement parce que vous avez investi de l'argent.

Maintenant, ne soyez pas effrayé par ce montant car - comme vous le savez déjà, j'imagine - sortir avec des femmes demande de l'investissement - en temps, en argent et intellectuellement. C'est pourquoi, habituez-vous donc à investir une partie de votre budget mensuel dans les services de Tinder Plus. Et de plus, dans les différentes sorties avec les femmes que vous allez rencontrer, emmenez-les dans des endroits charmants et sympathiques.

Il est évident qu'elles ne vont pas directement venir chez vous et qu'elles ne deviendront pas toutes votre petite amie. Préparez-vous donc psychologiquement à investir un peu d'argent pour elles.

De mon point de vue, beaucoup, beaucoup de choses tout ce que nous faisons dans la vie est pour les femmes... donc investir un peu d'argent pour améliorer votre relation et votre vie sentimentale est quelque chose qui devient indispensable. Et il est quasiment certain que cela vous permettra de vous sentir mieux dans

PARTIE 1 - RÉGLAGES ASTUCIEUX ET PETITS SECRETS D'INITIÉS

votre peau, avec plus de confiance.

Il est beaucoup plus astucieux de vivre à une distance acceptable d'une grande ville.

Si vous utilisez Tinder dans un village de banlieue d'un millier d'habitants... vos résultats seront lents. Utilisez donc Tinder dans les grands centres urbains, les grandes villes. Vous n'avez pas besoin de vivre dans une grande ville, l'important est de pouvoir vous y rendre facilement - transports en commun, voitures, etc...

En fait, grâce à Tinder Plus - et l'autre fonctionnalité importante que j'ai mentionnée précédemment - vous pouvez modifier manuellement votre position géographique et parcourir les profils des nanas d'une ville où vous n'habitez pas (mais que vous fréquentez et où vous pouvez vous rendre facilement).

Cela vous fait prendre encore plus conscience de l'importance de Tinder Plus pour devenir un Master. En effet, la possibilité de changer de ville vous permet de choisir les villes les plus fréquentées par les femmes : des lieux touristiques, des campus universitaires, des centres-villes, des zones résidentielles. Je vous suggère de faire quelques essais...

Mais faites attention : ne changez jamais votre position de façon frénétique car, comme vous l'avez peut-être compris, compte tenu du grand nombre d'utilisateurs, il peut s'écouler jusqu'à une semaine ou deux avant de voir les premiers résultats.

Tinder Plus vous donne la possibilité de vous déplacer virtuellement dans le monde entier. Considérez que les filles auront fixé sur leur profil une distance très faible, comprise entre 10 et 20 km (elles ne voient donc que des hommes dans un rayon de 10 à 20 km de leur position).

Si vous n'habitez pas à proximité d'une grande ville, vous pouvez essayer de vous déplacer dans les lieux voisins pour voir comment la situation évolue. Ou alors, vous pouvez aussi décider de vous déplacer au bord de la mer pendant la saison estivale et

PARTIE 1 - RÉGLAGES ASTUCIEUX ET PETITS SECRETS D'INITIÉS

vers le centre-ville pendant la saison hivernale.

Le déménagement virtuel devient également très intéressant si vous prévoyez un voyage (études, loisirs, professionnel). Car vous pouvez commencer à parcourir les femmes de la nouvelle ville quelques jours avant de partir et ainsi de vérifier la situation générale.

PARTIE 1 - RÉGLAGES ASTUCIEUX ET PETITS SECRETS D'INITIÉS

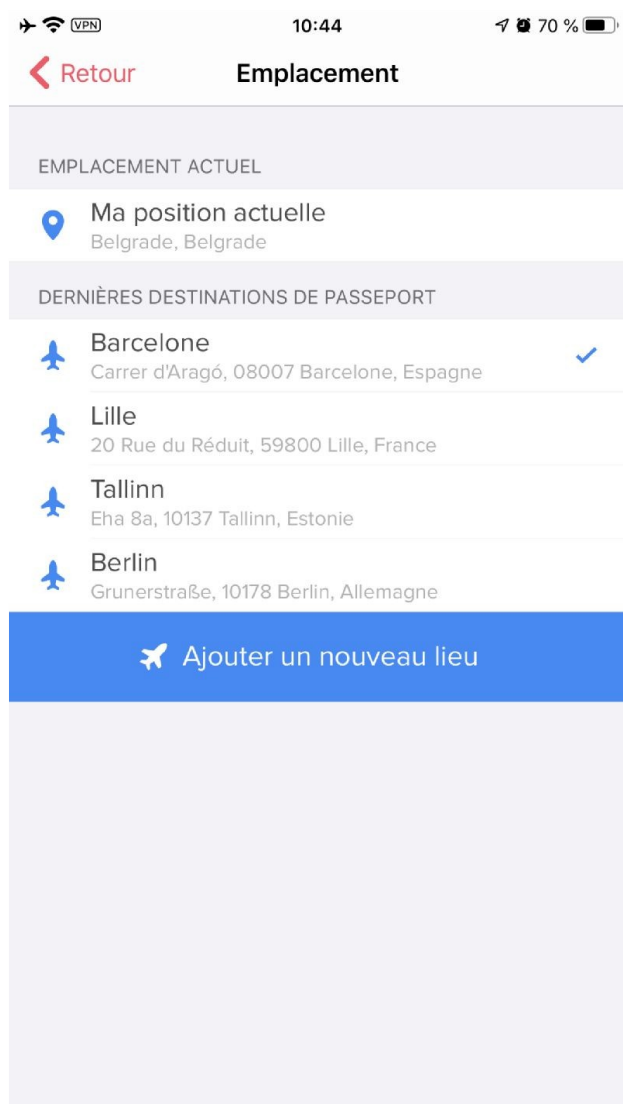


Illustration 15: Choix de la ville, du lieu

PARTIE 1 - RÉGLAGES ASTUCIEUX ET PETITS SECRETS D'INITIÉS

CHAPITRE 10 – LES FONCTIONS AVANCÉES LES PLUS UTILES POUR MATCHER RAPIDEMENT

Comme vous l'avez peut-être deviné, l'une des principales fonctionnalités de Tinder Plus et de Tinder Gold est de pouvoir changer de lieu. Cela vous permet de choisir votre emplacement en fonction de vos objectifs de séduction. Cela signifie que, si vous connaissez la géographie de votre lieu de résidence, les campus, les universités, etc., vous pouvez modifier votre emplacement vers les principales zones où vous pouvez trouver le type de femmes que vous recherchez.

Laissez-moi vous donner un exemple plus concret :

Si vous voulez rencontrer une étudiante qui vit dans votre ville, peut-être une femme qui vit à l'extérieur. En déplaçant votre emplacement très près du campus, les étudiantes ne vous verront qu'à 1 ou 2 km de distance.

Évidemment, comme vous devriez le savoir maintenant, les femmes sont très attentives aux profils et si elles voient que vous êtes très proche d'elles, les chances de vous rencontrer vont certainement augmenter drastiquement. En effet, si elles vous voient à 20 ou 30 km, elles vont penser qu'il sera difficile d'organiser une rencontre en raison de la distance. Toutes ces considérations doivent être prises en compte.

Permettez-moi de vous donner un autre exemple :

Si vous vivez dans une ville avec des quartiers riches et des banlieues plus nombreuses, vous pouvez également décider dans ce cas quel type de femmes vous voulez rencontrer.

Votre emplacement est un outil très important pour assurer la

PARTIE 1 - RÉGLAGES ASTUCIEUX ET PETITS SECRETS D'INITIÉS

variété de vos rencontres.

Comme vous allez le découvrir plus tard dans le chapitre consacré à votre profil, vous pouvez également jouer avec votre biographie pour essayer de séduire différents types de femmes.

Il est également très important de tenir compte de la période de l'année où vous vous trouvez. Si vous vivez dans la capitale à Paris, vous pouvez vous installer dans le sud pendant l'été ! Ce sera plein de touristes et d'étrangers en quête d'aventures. En hiver, vous pouvez retourner à Paris ou dans les villes les plus peuplées et les villes universitaires comme Nantes, Rennes, Lyon...

Une autre utilisation extrêmement utile concernant votre changement de lieu est qu'il vous permet de préparer un voyage à l'avance.

Si vous voyagez beaucoup pour votre travail, les affaires ou pour étudier loin de chez vous et que vous vous déplacez souvent entre votre ville et votre université, ou si vous voyagez simplement beaucoup à l'étranger, vous pouvez commencer à préparer vos rencontres potentielles quelques semaines à l'avance.

Par exemple, une semaine avant votre départ, vous pouvez déplacer votre lieu de résidence dans la ville où vous vous rendez, afin de pouvoir commencer à faire des recherches, à chercher des contacts, à tchatter, etc. C'est une chose qu'il ne faut pas sous-estimer, surtout si vous voyagez en solo, car cela vous permet d'échanger des contacts et de préparer un bon nombre de femmes à vous rencontrer une fois que vous êtes arrivé. Nous reviendrons plus en détail sur ce point dans les chapitres suivants une technique redoutable pour vous assurer d'avoir des rendez-vous avec toutes sortes de nationalités partout où vous vous rendez.

C'est tout ce que vous devez savoir sur le changement de lieu, maintenant vous allez connaître un de mes petits secrets, un combo incroyablement puissant.

PARTIE 1 - RÉGLAGES ASTUCIEUX ET PETITS SECRETS D'INITIÉS

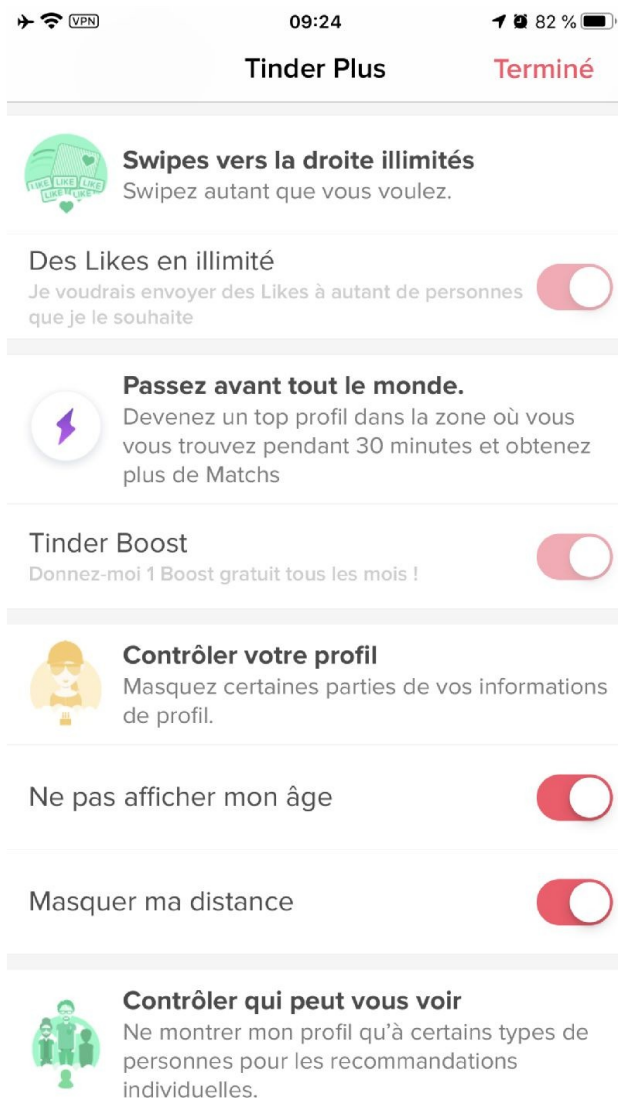


Illustration 16: Les fonctions de Tinder Plus

PARTIE 1 - RÉGLAGES ASTUCIEUX ET PETITS SECRETS D'INITIÉS

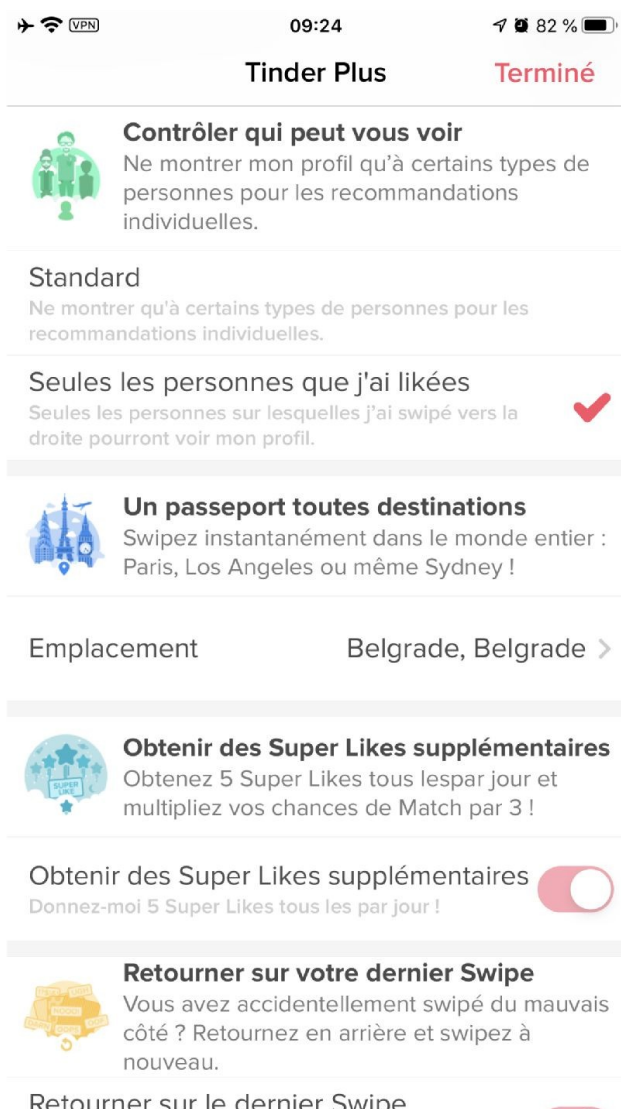


Illustration 17: Les fonctions de Tinder Plus

PARTIE 1 - RÉGLAGES ASTUCIEUX ET PETITS SECRETS D'INITIÉS

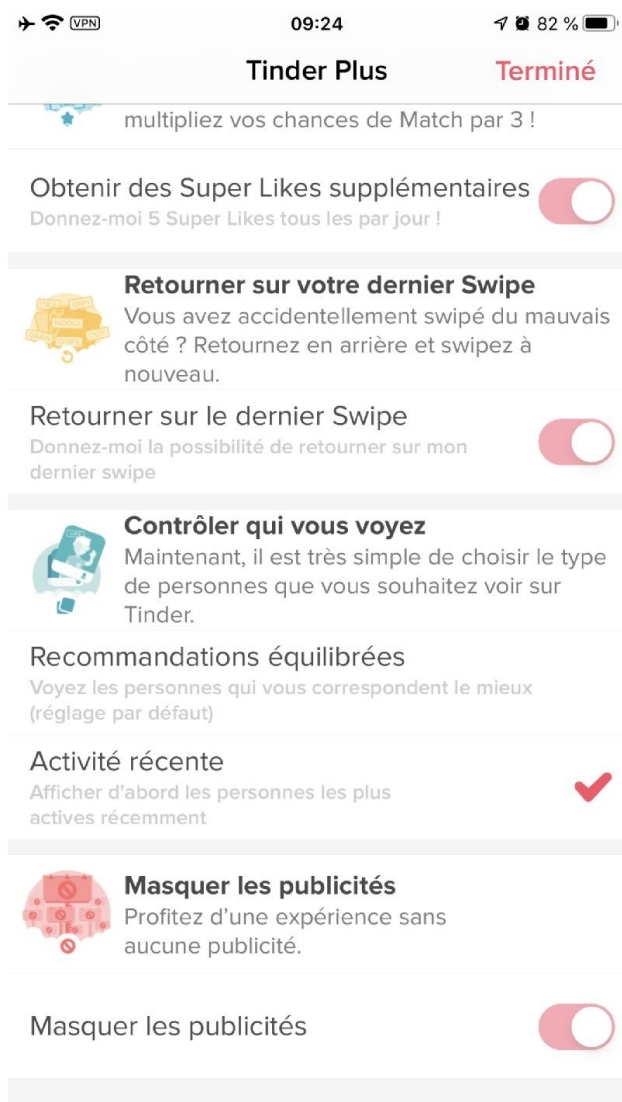


Illustration 18: Les fonctions de Tinder Plus

PARTIE 1 - RÉGLAGES ASTUCIEUX ET PETITS SECRETS D'INITIÉS

CHAPITRE 11 – LE COMBO DE LA RÉUSSITE ACCÉLÉRÉE SUR TINDER

Ce combo m'a permis d'obtenir un grand nombre de “*Matches*”. Il est basé sur la combinaison de 2 éléments : **le Boost et le Tinder Gold**. Cette stratégie ne fonctionne que si vous pouvez investir 30 à 40 euros pour booster vos matchs et vos rencontres. Comme vous le savez maintenant, le Boost vous permet de faire en sorte que votre profil soit beaucoup plus visible pour les femmes. Tandis que Tinder Gold vous permet de voir toutes les filles qui ont aimé votre profil.

Les conditions de base pour cette stratégie sont les suivantes :

- Mettez à jour avec l'option Tinder Gold.
- Achetez un pack Boost. Je vous recommande d'acheter 10 boosts par mois, cela vous permet d'économiser de l'argent en achetant le pack. Vous devrez payer environ 24 euros pour le paquet de boost plus 16 euros pour Tinder Gold, soit un total de 40 euros. Il est évident que vous devez vous comporter en fonction de ce que vous pouvez réellement dépenser.

Alors, comment fonctionne le combo ?

En activant les Boosts au bon moment - voir dans un des chapitres précédents pour les horaires idéaux - vous commencerez à avoir de nombreux “*Like*” de la part des nanas.

Il vous suffit ensuite d'aimer ces femmes là pour déclencher le *Match* et commencer vos discussions.

Ce combo vous permet de gagner beaucoup de temps et d'utiliser Tinder même sans avoir à parcourir les profils pendant des heures. De plus, cela crée un environnement plus détendu dans le-

PARTIE 1 - RÉGLAGES ASTUCIEUX ET PETITS SECRETS D'INITIÉS

quel les femmes vous recherchent plutôt que l'inverse.

PARTIE 1 - RÉGLAGES ASTUCIEUX ET PETITS SECRETS D'INITIÉS

CHAPITRE 12 – COMMENT TIRER PARTI DE L'ALGORITHME SECRET DE TINDER

Si jusqu'à présent vous pensiez que tous vos résultats n'étaient dus qu'à votre capacité, vous vous trompez malheureusement en partie ! Comme tout logiciel, Tinder a été programmé. Cela signifie qu'il y a un algorithme, un code mathématique, qui décide combien de femmes et quelles femmes verront effectivement votre profil.

Par conséquent, peu importe à quel point vous êtes “beau gosse” et séduisant, si votre profil n'apparaît qu'à “d'horribles” filles, vous ne pourrez jamais “*Matcher*” avec celles qui vous plaisent.

Comprendre l'algorithme secret de Tinder est donc extrêmement important pour obtenir de bons résultats avec l'application.

Tenez compte du fait que les informations que je vais vous communiquer maintenant valent probablement à elles seules le prix de l'ensemble de ce guide pratique. Alors, lisez-les attentivement.

De plus, je vous demande de faire preuve de la plus grande ouverture d'esprit possible. Si vous n'êtes pas déjà passionné par les algorithmes et la programmation en ligne, cela pourrait vous paraître étrange ou même une sorte de “*théorie du complot*”. De toute évidence, il n'y a rien de magique là-dedans, c'est juste le niveau actuel de la technologie que tant de sites et d'applications ont atteint et utilisent depuis longtemps.

*Qu'est-ce que **Score Tinder ELO** ?*

Tinder ELO Score est un système de score caché que Tinder attribue à votre profil.

PARTIE 1 - RÉGLAGES ASTUCIEUX ET PETITS SECRETS D'INITIÉS

Par exemple, un ELO de 100 est très faible tandis qu'un ELO de 1 000 est très élevé.

L'ELO est un nombre qui indique à l'algorithme votre valeur sur Tinder, votre taux de réussite, l'attrait de votre profil. Il est évident qu'utiliser 100 ou 1 000 n'est qu'une grande simplification de la façon dont l'algorithme fonctionne réellement. En effet, les facteurs impliqués sont bien plus nombreux. Le nombre final ELO est une variable complexe que, par souci de simplicité, je préfère regrouper en un seul chiffre.

*Quels sont les facteurs qui influencent votre **Score Tinder ELO** ?*

Les voici :

- **Le taux de parcours de profil par rapport aux *Matches* reçus.** En fonction des personnes que vous parcourez et de combien de *Matches* vous obtenez. Si vous obtenez un *Match* pour une personne sur 100 profils parcourus, votre score sera faible. Si vous obtenez un *Match* avec une personne sur 3, votre score sera élevé.
- **Le score des profils qui correspondent avec le vôtre.** Imaginez 2 profils : celui d'une femme peu attirante et celui d'une femme plutôt jolie. La première aura un taux de *Swipe / Match* très faible car, statistiquement, seul un homme sur 10 fait un *j'aime* sur cette femme peu attirante. Tandis que le taux de *Swipe / Match* d'une nana plus jolie sera pratiquement de un sur 2, car tout homme ayant un cerveau et un pénis en état de marche aimera cette nana. Par conséquent, plus vous "*Matchez*" avec des filles très désirées sur Tinder, plus votre **Score Tinder ELO** augmente. Le score des profils que vous "*aimez*" est également très important pour votre score de profil.

*Que devez-vous faire maintenant pour améliorer votre **Score Tinder ELO** ?*

PARTIE 1 - RÉGLAGES ASTUCIEUX ET PETITS SECRETS D'INITIÉS

La première chose à faire est d'éviter de "liker" les filles que vous n'aimez pas ou que vous considérez comme "moches". C'est-à-dire éviter de "liker" négligemment sans même regarder les profils, Tinder vous punit en fait pour cela. Réfléchissez donc bien lorsque vous "likez" un profil.

La meilleure chose à faire et la seule façon d'augmenter votre **Score Tinder ELO** est de parcourir de nombreux profils puis de "Matcher" régulièrement. C'est pourquoi, je vous recommande fortement d'investir dans Tinder Gold.

En effet, en passant au niveau Gold, vous pourrez même aimer les filles qui vous ont d'abord apprécié, ce qui vous permettra d'augmenter le **Score Tinder ELO** de votre profil.

*Vous vous demandez sans doute si le système de **Score Tinder ELO** fonctionne vraiment ?*

Dans le paragraphe suivant, je vous montrerai mon étude de cas personnelle. En attendant, si vous n'avez pas la mise à niveau Gold (ou si vous décidez de ne pas l'acheter immédiatement), je vous suggère dans cette phase de faire plus de coups raisonnés et d'essayer d'améliorer votre score quand même.

MISE À JOUR DU SCORE TINDER ELO (31 mars 2019)

Selon des sources officielles, l'ancien système ELO a pris sa retraite au cours des premiers mois de 2019. Nous ne pouvons pas en être sûrs, mais je vais citer l'article officiel publié sur le blog de Tinder.com.

Ils disent essentiellement ceci :
"Le score Elo est dépassé, ce que nous utilisons maintenant (et c'est là qu'ils sont vraiment vagues sur l'explication réelle) est la logique de la gammification, en utilisant des algorithmes "ouverts"."

Pour résumé, pour chaque "Like" reçu, l'application réorga-

PARTIE 1 - RÉGLAGES ASTUCIEUX ET PETITS SECRETS D'INITIÉS

nise et ré-encrypte les profils que vous voyez dans votre Tinder toutes les 24 heures.

Si ce n'est pas très clair pour vous, ne vous inquiétez pas, ce n'est pas très clair pour moi non plus... mais passons à des informations plus intéressantes !

Comment ces profils sont-ils "réorganisés" ?

Pouvez-vous obtenir plus de correspondances en trompant l'algorithme ?

Y a-t-il toujours un Score Elo ?

De toute évidence, les développeurs n'en parlent pas, mais ils nous donnent toute de même quelques indications sur la manière d'accroître notre score ELO.

La première façon est la plus triviale, c'est-à-dire qu'il suffit d'être actif et utiliser l'application un peu plus, de sorte que l'algorithme donne la "*priorité*" à votre profil puisque vous êtes un utilisateur actif. En fait l'algorithme veut vraiment s'assurer que de vraies personnes puissent chatter, discuter et se rencontrer. Les développeurs expliquent qu'ils n'ont aucun intérêt à faire perdre leur temps aux utilisateurs en leur montrant des profils inactifs pendant des mois. Cela me semble être une bonne nouvelle pour notre communauté de Master Tinder, n'est-ce pas ?

Un autre paramètre clé est la distance. Vous aurez plus de chances de correspondre au profil d'une femme qui vous est proche, toujours pour la même raison. C'est pourquoi, les abonnements premium ont encore plus de valeur.

Finalement, les développeurs ont également expliqué que tout intérêt montré sur un profil est désormais pris en compte par l'algorithme pour l'aider à vous montrer des personnes ayant le plus de points communs avec vous ! Donc, selon la façon dont vous définissez votre profil, vous verrez apparaître différents types de filles avec plus ou moins de "*Matches*" possibles !

PARTIE 1 - RÉGLAGES ASTUCIEUX ET PETITS SECRETS D'INITIÉS

Que pouvez-vous retirer de cette mise à jour ?

Que le **Score Tinder ELO** existe probablement encore, mais qu'il ne faut plus trop s'en inquiéter car il a beaucoup moins d'influence qu'auparavant !

En conclusion : utilisez l'application régulièrement, déplacez-vous au bon endroit, personnalisez votre profil avec tout ce que vous aimez et commencez à parcourir les profils !

PARTIE 1 - RÉGLAGES ASTUCIEUX ET PETITS SECRETS D'INITIÉS

CHAPITRE 13 – LA STRATÉGIE REDOUTABLE POUR OBTENIR UNE TONNE DE NOUVEAUX MATCHS DÈS LE DÉPART

Grâce à cette stratégie, vous allez pouvoir augmenter énormément le nombre de vos *Matches* quotidiens. Oui vous pouvez largement multiplier votre nombre de *Matches* de 2 à 5.

Cette stratégie redoutable d'efficacité est uniquement basée sur votre **Score Tinder ELO**. De plus, vous allez pouvoir vérifier par vous-même que votre **Score Tinder ELO** améliore la qualité de votre profil.

Comment cela fonctionne-t-il ?

Tout d'abord, pour que cette stratégie fonctionne, vous devrez réinitialiser complètement votre profil et passer à Tinder Gold. Ce sont 2 conditions essentielles pour un fonctionnement optimal de cette stratégie.

De plus, pour accentuer son effet dévastateur, vous pouvez aussi acheter des *Boosts*. Ils ne sont pas nécessaires, mais ils accélèrent le processus dans une large mesure.

1 - La première étape consiste à réinitialiser complètement votre profil, c'est-à-dire à le supprimer et puis à le créer de nouveau. Par conséquent, si vous avez des *Matches* qui vous intéressent, je vous conseille vivement de patienter une seconde, d'essayer d'obtenir leur numéro de téléphone ou toute autre forme de contact et, une fois que vous l'avez fait, de réinitialiser votre profil.

Si votre profil a donné de bons résultats jusqu'à présent (nous y reviendrons plus tard), vous pouvez prendre des captures d'écran pour vous souvenir de vos photos et copier votre biogra-

PARTIE 1 - RÉGLAGES ASTUCIEUX ET PETITS SECRETS D'INITIÉS

phie afin de pouvoir facilement reproduire votre profil. Toutefois, n'hésitez pas à mélanger les choses et à faire des expériences, à condition de suivre les directives données dans ce guide pratique.

Une fois la réinitialisation terminée, vous aurez un tout nouveau profil Tinder avec un **Score Tinder ELO propre**, ce qui placera votre score à une note moyenne.

La seule façon d'augmenter votre score au-dessus de la moyenne, est de faire *Matchers* avec de jolies filles et des profils très appréciés et d'avoir un taux de *Match / Swipe* élevé.

Comme Tinder est basé sur un algorithme, il faudra un certain temps pour déterminer quel type de femmes pourrait vous correspondre, quel type de femmes pourrait vous plaire, etc. et vice versa. C'est pourquoi il y aura une période d'1 ou 2 semaines pendant laquelle vos *Matches* un peu moins nombreux. Donc pendant cette petite période d'adaptation, vous ne pourrez donc pas exploiter pleinement votre Tinder Gold.

Alors, ne faites pas trop de folies, soyez simplement patient et attendez que les filles aiment votre profil. Tout au plus, vous pouvez essayer de changer votre position sur la carte pour voir si la situation s'améliore un peu.

2 - C'est à partir de ce moment que les *Boosts* entrent en jeu.

Pour "*entraîner*" votre profil, je vous recommande d'acheter un pack de 10 *Boosts* et de tous utiliser en quelques jours. C'est de cette façon astucieuse que vous pourrez "*abuser*" de l'algorithme très rapidement.

Attention, il se peut que les 5 premiers *Boosts* ne vous apportent pas de grands résultats. C'est normal. C'est à partir du cinquième que vous pouvez commencer à obtenir 1 à 2 *Matches* par jour jusqu'à arriver à 5 par jour.

Grâce à cette stratégie, vous aurez un profil très pertinent et

PARTIE 1 - RÉGLAGES ASTUCIEUX ET PETITS SECRETS D'INITIÉS

intéressant pour les femmes du point de vue du **Score Tinder ELO**.

L'algorithme verra que vous êtes très apprécié et il vous montrera les profils des femmes *“les plus appréciées”* du moment.

Il est vrai que si vous n'êtes pas très au fait de la technologie, toute cette histoire d'algorithme peut vous sembler un peu étrange. Je peux vous assurer qu'aujourd'hui les codes sont extrêmement avancés et qu'ils peuvent suivre - et même prévoir - toutes sortes de comportements en ligne.

Tinder ne fait pas exception et il est très précis. Au bout d'un mois environ, vous aurez un profil bien formé et vous obtiendrez de bien meilleurs résultats.

Cette stratégie peut évidemment être répétée plusieurs fois. En effet, si vous vous rendez compte qu'une réinitialisation ne fonctionne pas comme vous le souhaitiez, vous pouvez recommencer le processus en 2 étapes tout en modifiant un peu votre profil. Surtout, pendant à tester de nouvelles photos et / ou de nouvelles descriptions / biographie.

Maintenant, il est temps de passer aux choses sérieuses...

PARTIE 1 - RÉGLAGES ASTUCIEUX ET PETITS SECRETS D'INITIÉS

CHAPITRE 14 – COMMENT CRÉER LE PROFIL "PARFAIT" EN ÉTANT DÉSIRABLE DÈS LE PREMIER COUP D'ŒIL

Les dynamiques sociales existent aussi sur Tinder. C'est quasiment comme dans la vie réelle.

Qu'est-ce que cela signifie pour vous ?

Que les femmes étudient beaucoup leurs partenaires potentiels avant de se lancer dans un *Match*.

C'est pourquoi la première impression est extrêmement importante. Avant d'aimer un profil, une femme passera au crible toutes vos photos et lira attentivement votre description. Ce qui est bien pour vous, c'est qu'en ligne, si vous avez quelques défauts, vous avez la possibilité de les atténuer légèrement, tout en restant honnête.

Tinder n'est rien d'autre qu'un miroir de la vie réelle. Ce qui veut dire que tous les mécanismes et principes de la séduction sont plus ou moins similaires.

La seule chose plus simple est qu'une partie de la phase de séduction et le choix des partenaires potentiels se font par l'intermédiaire d'un smartphone. Ce qui peut arranger les personnes un peu timide. De plus, vous n'avez pas besoin d'aller chercher les filles, vous les trouvez directement sur votre smartphone.

La dynamique de séduction du monde en ligne et du monde hors ligne est quasiment la même, seul le moyen par lequel elle est appliquée change. C'est pourquoi il est extrêmement important que vous soyez désirable pour les femmes.

Comment pouvez-vous devenir désirable ?

PARTIE 1 - RÉGLAGES ASTUCIEUX ET PETITS SECRETS D'INITIÉS

Le principal moyen est de vous identifier aux femmes qui verront votre profil et avec lesquelles vous allez tchatter.

Chaque fois que vous ajoutez une photo, que vous choisissiez votre description, que vous commencez un tchat... essayez toujours de raisonner du point de vue d'une femme et dites-vous : *"Cette partie spécifique de mon profil, cette photo, ce message, peuvent-ils la pousser à vouloir mieux me connaître ?"*

Votre objectif est de rester désirable à toutes les étapes et de susciter de l'intérêt de sa part au fur et à mesure que vous faites connaissance. Le profil doit donc être intéressant.

Oubliez les descriptions ennuyeuses comme : *"Bonjour, je m'appelle Robert, j'ai 23 ans et je suis au chômage. J'aimerais rencontrer une belle femme pour plus si affinités."*

Il faut plutôt éveiller l'intérêt de votre *"proie"* potentielle. Essayez donc toujours d'avoir une description intrigante, qui éveille la curiosité, qui donne envie d'en savoir plus à votre sujet. Je vous suggère d'utiliser votre imagination car personne ne peut vraiment vous dire quoi écrire, la bio doit vraiment représenter le meilleur de vous.

C'est exactement la même chose histoire pour vos photos. Elles doivent :

- Vous mettre en valeur. Ce qui veut dire d'éviter de ressembler à une tache floue ou d'être couvert d'un chapeau ou toutes autres poses qui cachent votre visage.
- Vous faire paraître cool, peut-être bien habillé, dans des environnements intéressants comme à la plage, dans un bar, en voyage, etc...

Il faut bien comprendre que les photos sont comme votre carte de visite. Si la nana en question voit la photo d'un gars mal habillé, il est évident que vos chances de *Matcher* diminueront d'autant.

PARTIE 1 - RÉGLAGES ASTUCIEUX ET PETITS SECRETS D'INITIÉS

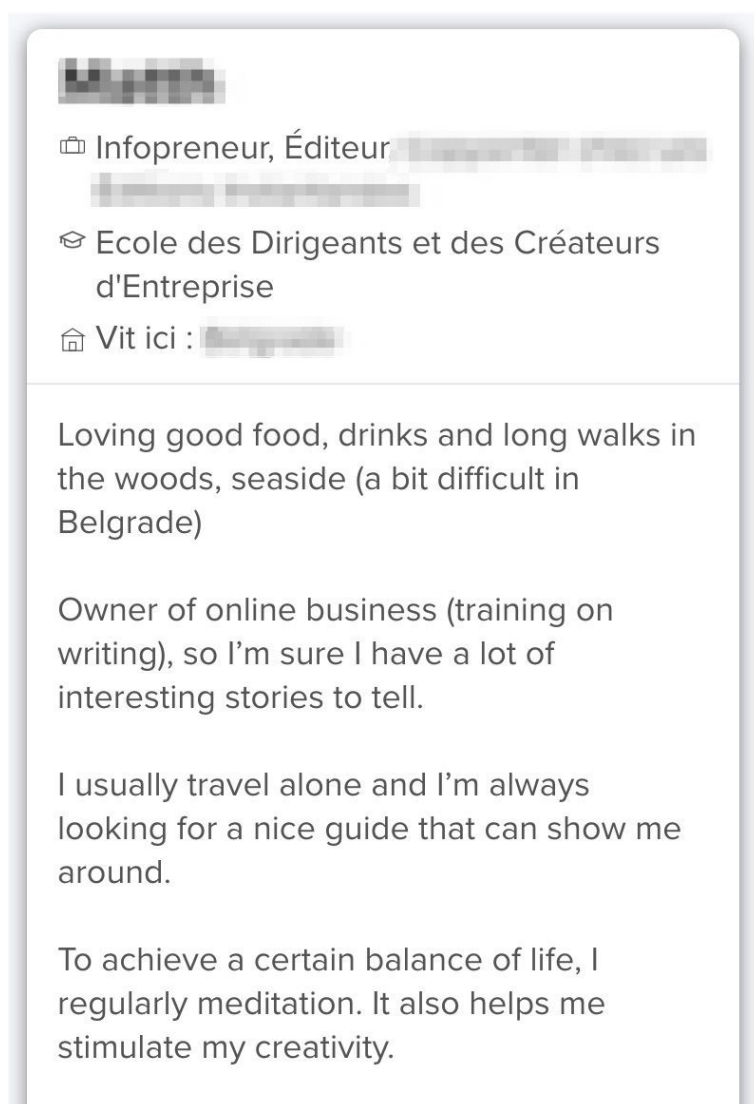


Illustration 19: Exemple de profil Tinder

PARTIE 1 - RÉGLAGES ASTUCIEUX ET PETITS SECRETS D'INITIÉS

CHAPITRE 15 – COMME RATTRAPER LE COUP SI VOUS ÊTES "MOCHE"

Dans ce chapitre, vous allez découvrir comment établir un profil réellement capable d'attirer les femmes, peu importe votre apparence physique finalement.. Avant d'aborder les aspects plus pratiques, nous devons d'abord surmonter quelques idées préconçues qui pourraient être stockées dans votre esprit.

Nous savons pertinemment que partout dans le monde, il y a des hommes qui sont considérés comme plus attirants que d'autres. Ce que je veux vous dire maintenant, c'est que quel que soit le type d'homme que vous êtes, la beauté masculine n'est pas un aspect essentiel pour réussir sur Tinder.

Évidemment, si vous ressemblez à un mannequin sur vos photos, votre voyage sera un peu plus facile. Mais je peux vous assurer que même avec l'apparence d'un mannequin, si vous êtes un "*abruti*" total, vous n'obtiendrez que peu ou pas de résultats.

Ne pensez donc pas que la beauté seule suffit pour réussir avec les femmes sur Tinder.

Vous devez savoir que les femmes ne considèrent pas la beauté en soi comme un moyen de choisir leur homme. Même si cette phrase peut vous sembler absurde, tout ce que je vous demande, c'est de me faire confiance sur ce point, car c'est dans votre meilleur intérêt.

En utilisant un certain nombre d'astuces, vous pouvez être séduisant même sans avoir les traits d'Apollon. Si vous avez prêté attention, à ma phrase précédente j'ai utilisé volontairement le mot "*séduisant*".

Comme vous l'avez peut-être déjà compris dans les premières

PARTIE 1 - RÉGLAGES ASTUCIEUX ET PETITS SECRETS D'INITIÉS

étapes de ce guide, ce qui compte vraiment pour obtenir des résultats sur Tinder, c'est d'être désirable. En bref, tout commence par le niveau à quel point votre profil vous rend désirable pour une femme.

Par conséquent, être séduisant n'est pas une question de beauté physique. D'autres aspects entrent en jeu, comme par exemple :

- La qualité de votre apparence. Si vous savez vous habiller correctement et harmonieusement ou pas.
- Si vous visitez des endroits intéressants ou pas.
- Si vous avez une position sociale intéressante ou pas.
- Etc....

Pour devenir un homme attirant, vous pouvez travailler sur toute une série de paramètres qui tournent autour de votre apparence et de vous-même comme :

- Vous habiller correctement.
- Prendre soin de votre apparence.
- Prendre soin de votre photos.
- Prendre soin de vos réseaux sociaux.
- Etc....

Par conséquent, si vous vous considérez actuellement comme "*laid*", "*inesthétique*", "*un perdant*", et si vous êtes convaincu de tout votre cœur que c'est la "*réalité*" des faits, alors vous DEVEZ commencer à travailler sur votre image avant de pouvoir commencer à obtenir des résultats sur Tinder.

Je vous assure que tout est entre vos mains. Et vous pouvez commencer à prendre soin de votre apparence, de votre image, de votre présence, de ce que vous communiquez aux femmes et de la manière dont vous le faites, même si pour l'instant vous ne vous sentez pas "*beau gosse*".

PARTIE 1 - RÉGLAGES ASTUCIEUX ET PETITS SECRETS D'INITIÉS

Cela dit, le but de ce guide n'est pas de vous aider à vous améliorer et à améliorer votre apparence, ce n'est que le point de départ pour avoir un profil intéressant avec des photos intéressantes. En fait, la première exigence est de prendre soin de vous !

Je le répète : vous n'avez pas besoin d'une beauté physique “à tomber”, vous devez prendre soin de vous et de votre vie !

PARTIE 1 - RÉGLAGES ASTUCIEUX ET PETITS SECRETS D'INITIÉS

CHAPITRE 16 – COMMENT CHOISIR DES PHOTOS QUI ATTIRENT LES PLUS BELLES FEMMES

Comme vous l'avez peut-être compris à partir de la psychologie de Tinder, votre profil - et donc de vos premières impressions - vos photos sont essentiels pour augmenter votre nombre de *Matches* et par conséquent vos rendez-vous.

Dans ce chapitre, vous allez découvrir comment choisir vos photos et votre biographie pour positionner votre profil parmi les plus intéressants sur Tinder.

La théorie des 4 photos

Les photos sur Tinder représentent un aspect FONDAMENTAL de l'application et beaucoup d'hommes les sous-estiment. Par contre, vu que vous lisez ce guide, c'est une bonne nouvelle pour vous car cela évincera la concurrence.

Essayez de vous mettre à la place d'une femme pendant une seconde...

Vous aimeriez quelqu'un sans savoir à quoi ressemble son visage, n'est-ce pas ?

Aimeriez-vous quelqu'un sans savoir quoi que ce soit sur son physique ?

Évidemment que non, alors je vous le répète, les photos sont FONDAMENTALES. Maintenant que nous avons clarifié cela, passons à quelque chose de plus pratique .

Combien et quel genre de photos devez-vous avoir ?

PARTIE 1 - RÉGLAGES ASTUCIEUX ET PETITS SECRETS D'INITIÉS

Pour répondre à cette question, nous allons utiliser la théorie des 4 photos.

La théorie des 4 photos nous montre que les plus grandes conversions sont obtenues par des profils qui ont 4 photos, chacune avec un objectif différent.

1. **Une photo du corps entier.** Cette photo peut être sans chemise si vous êtes à la plage ou une photo de vous en ville. Sur cette photo, vous devez porter des vêtements informels comme un jeans, un maillot de bain, un short. Cette photo sera votre photo principale.
2. **Une photo de votre visage.** Comme deuxième photo, vous pouvez utiliser un avant-plan de vous coupé à hauteur d'épaule. De cette façon, vous lui donnerez l'occasion de s'assurer qu'elle vous aime bien. N'oubliez pas : aucune femme n'achète à l'aveuglette.
3. **Une photo “professionnel”.** Une photo de vous au travail ou dans des vêtements élégants comme en chemise et cravate, costume, etc. Cette photo a pour objectif de montrer clairement que vous avez également un travail et que vous n'êtes pas un gars quelconque.
4. **Une photo amusante.** Il s'agit d'une photo qui vous montre en train de vous amuser. Elle peut être prise dans un bar, en discothèque, etc. Cette photo a pour but de s'assurer qu'elle vous aime physiquement jusqu'à présent et que vous êtes aussi sérieux et élégant... mais surtout que vous savez aussi vous amuser !

Voici aussi les autres choses que vous devriez - ou ne devriez pas - faire !

1. **Éviter les lunettes de soleil.** Le premier conseil est d'éviter les lunettes de soleil. Laissez vos yeux être visibles pour attraper tout *Match* possible, cela va certainement augmenter le nombre de contacts qui vont s'intéresser à

PARTIE 1 - RÉGLAGES ASTUCIEUX ET PETITS SECRETS D'INITIÉS

vous.

2. **Les Photos de groupe.** Beaucoup sont contre. Parmi vos photos de profil, vous pouvez également ajouter une photo de groupe, pour montrer que vous êtes sociable, mais faites attention et ajoutez-les avec modération. Il est important que votre profil Tinder contienne principalement des photos de vous et pas seulement de vous avec vos amis et votre famille.
3. **Utilisez Instagram.** Avec les dernières mises à jour, la possibilité de lier Tinder et Instagram a été ajoutée. Si votre profil Instagram est bien entretenu et que vous êtes intéressé par cette intégration, vous devez absolument l'effectuer. De nombreux utilisateurs ont réussi à améliorer la qualité de leur profil en utilisant leurs photos Instagram.
4. **Les Photos avec des VIP.** Évitez de poster des photos avec des célébrités. Une photo avec une star n'a aucun sens si vous n'appartenez pas vraiment à son cercle d'amis et que vous ne montrez rien de vous-même. Vous ne faites que vous exhiber. Il est préférable d'éviter ce genre de photos, de privilégier les photos réelles et sincères de vous-même.
5. **Les Photos avec des animaux.** Les photos avec des animaux sont généralement appréciées. Encore une fois, la valeur de la photo vient du fait qu'elle doit vous représenter réellement. Si vous n'aimez pas les animaux, il est inutile de poster une photo de vous avec un chiot. Vous devez être honnête et vos photos de profil sont un bon début.
6. **Les Photos de vos voyages.** Un autre conseil utile est de partager des photos de vos voyages. En plus de montrer votre passion pour la découverte du monde, les photos de voyage peuvent aussi servir à amorcer une conversation pour vous aider à briser la glace.

PARTIE 1 - RÉGLAGES ASTUCIEUX ET PETITS SECRETS D'INITIÉS

PARTIE 1 - RÉGLAGES ASTUCIEUX ET PETITS SECRETS D'INITIÉS

CHAPITRE 17 – LES 3 RÈGLES D'UNE DESCRIPTION ATTIRANTE

Une DESCRIPTION EFFICACE doit être brève et intrigante. Point final.

En ce qui concerne la langue dans laquelle elle doit être rédigée, je vous suggère de l'écrire en anglais si vous vivez dans une ville où il y a des touristes, sinon dans votre langue maternelle. Une solution possible est de l'écrire dans les 2 langues. L'anglais comme langue principale et votre propre langue comme deuxième langue.

La description doit fournir :

- Un petit détail personnel sur vous.
- Un "avantage" ou "bénéfice" concret que la femme recevra en *Matchant* avec vous et en vous rencontrant. Par exemple, des indications sur le type de femmes que vous souhaitez rencontrez, l'endroit où vous l'emmènerez, vos principales activités, etc.

Par exemple :
"Voulez-vous aller boire un verre dans un "ajouter un endroit cool" ? Alors glissez à droite. P.S. Je n'aime que les blondes".

Ou encore :
"Es-tu une jolie blonde et aimes-tu la bière ? Alors glissez à droite, je suis le gars qu'il te faut ;)"

Ce sont 2 exemples d'une très courte biographie. Vous pouvez également écrire une biographie plus longue, ce qui augmentera considérablement la quantité d'informations que vous donnerez de vous-même.

PARTIE 1 - RÉGLAGES ASTUCIEUX ET PETITS SECRETS D'INITIÉS

Il est assez difficile de vous fournir des exemples de la biographie parfaite car c'est quelque chose de très personnel... et je ne vous connais pas en personne !

Vous devez être celui qui crée votre propre description parfaite, en pensant à vos meilleures et plus intéressantes caractéristiques et en essayant aussi d'imaginer ce que penserait une fille qui lirait votre biographie. À ce stade, ne soyez pas trop mystérieux, les filles voudront en apprendre plus sur vous avant de *Matcher* avec vous.

C'est pourquoi je vous DÉCOURAGE ABSOLUMENT de laisser votre description vide. Toutefois, dans des cas très rares, il est préférable de laisser parler que vos photos uniquement si elles sont extrêmement intéressantes et que vous n'avez aucune idée de quoi écrire dans votre description. Mais j'espère qu'une fois que vous serez arrivé à la fin de ce guide, vous aurez assez d'inspiration pour écrire quelque chose d'intéressant.

Si vous avez un travail intéressants et des loisirs particuliers ou si vous vous intéressez à quelque chose en particulier, vous pouvez les inclure dans votre biographie.

Par exemple, vous aimez peut-être le cinéma ou pratiquer des sports extrêmes ou vous êtes motard... bref, si vous êtes fier de ce que vous faites, alors ajoutez-le dans votre biographie.

Si vous êtes coincé dans un travail que vous n'aimez pas ou dont vous avez honte, alors vous ne devriez pas l'inclure.

Il est inutile de se mentir, il est vrai certains emplois peuvent certainement susciter moins d'intérêt que d'autres. Si vous pensez que c'est votre cas, alors évitez d'en parler et ajoutez à la place d'autres faits intéressants vous concernant.

Évitez d'inventer des histoires et de vous attribuer des intérêts et des compétences que vous n'avez pas. En effet, les femmes ont une sorte de sixième sens pour ces choses et vous risqueriez de vous faire évincer immédiatement. Cela n'en vaut vraiment pas la

PARTIE 1 - RÉGLAGES ASTUCIEUX ET PETITS SECRETS D'INITIÉS

peine. Montrez votre vraie nature de façon sincère, directe et concise.

Cependant, il existe un autre type de biographie qui peut-être assez intéressante...

Il s'agit de raconter une anecdote drôle ou écrire quelques lignes de *"troll"*. C'est-à-dire écrire quelque chose d'absurde qui fait rire. Cela attire certains types de filles, plus enclines à plaisanter et qui préfèrent ne pas se prendre trop au sérieux.

Voici quelques exemples de phrases *"troll"* que vous pourriez utiliser comme profession.

"Entraîneur de serpents pendant mon temps libre".

Ou encore :

"Testeur de snacks dans les supermarchés".

Ce sont 2 idées amusantes et très simples qui, si elles correspondent à votre type de personnalité, pourraient enrichir votre description.

Pour que votre biographie soit l'une des meilleures pour vos *Matches* Tinder, vous devez absolument éviter les phrases triviales ou ennuyeuses. N'écrivez jamais :

"Salut je suis ceci et cela, je fais ceci, je suis un bon gars, j'ai 25 ans"

...et toutes sortes de trucs similaires à la con parce que vous aurez juste l'air terriblement ennuyeux.

Rappelez-vous ceci : le but de votre biographie est de toujours vous différencier de la masse des hommes qui vous entourent et de pousser la nana à saisir ce quelque chose de spécial en vous. Ce qui lui donnera envie de commencer à discuter avec vous.

PARTIE 1 - RÉGLAGES ASTUCIEUX ET PETITS SECRETS D'INITIÉS

CHAPITRE 18 – LE TRUC ASTUCIEUX POUR CRÉER UN SENTIMENT "SE QUALIFIER POUR VOUS PLAIRE" CHEZ LES FEMMES

Voici un truc astucieux supplémentaire pour avoir une biographie attirante. Il s'agit d'utiliser une biographie "*spéciale*" qui donne aux femmes le sentiment de devoir se qualifier pour vous plaire.

Il s'agit de préciser que vous n'aimez PAS un certain type de femmes, mais seulement celles qui présentent certaines caractéristiques. Cela permet aux femmes qui lisent votre biographie de clairement comprendre si elles figurent ou non dans votre liste de préférences et ... de commencer à essayer de gagner votre approbation.

Par exemple, vous pouvez ajouter à votre biographie une phrase du type :

"des points supplémentaires si vous êtes blonde aux yeux bleus."

Cela permet à pratiquement toutes les filles qui ne sont pas blondes aux yeux bleus de se demander si elles vous plaisent ou non. Et cela les poussent à se mettre à tchatter et à essayer de se qualifier pour vous.

Elle vous dire des choses telles que :

"Je n'ai pas ces caractéristiques spécifiques, mais je peux quand même vous intéresser parce que je suis dans ceci et dans cela, etc...".

Donc si vous voulez tester, vous pouvez essayer d'ajouter quelques unes de vos préférences comme dernière phrase de votre biographie.

Un autre exemple pourrait être :

PARTIE 1 - RÉGLAGES ASTUCIEUX ET PETITS SECRETS D'INITIÉS

"des points supplémentaires si vous participez à des festivals de musique."

Ou encore :

"des points en moins si vous êtes encore étudiante à l'université".

Ce sont des exemples simples, n'hésitez pas à les personnaliser comme bon vous semble.

Toutefois, une mise ne garde, essayez toujours de ne pas utiliser des expressions fortes.

Par exemple, ne dites pas :

"ne matchez pas avec moi si vous êtes végétalienne"

En effet, certaines nanas - même si elles ne sont pas directement offensées - prennent ce genre d'attitude très au sérieux et vous pourriez donc les rendre nerveuses et les pousser à vous écarter même si elles ont aimé votre profil.

COMMENT COMPLÉTER VOTRE PROFIL ?

Nous avons déjà parlé de vos loisirs et quotidien. Le domaine *"entreprise"*, comme pour le travail, ne doit être abordé que si vous en êtes fier et que vous le trouvez intéressant. Il en va de même pour votre école / université, etc. Les étudiants universitaires sont toujours bien vus par les femmes, alors n'ayez pas peur de l'ajouter, cela pourrait en fait être une excellente occasion d'entamer une conversation pour vous 2.

Quant au snapchat, je n'ai jamais essayé d'ajouter un bitmoji parce que je n'utilise pas le snapchat... je n'ai donc pas vraiment de conseil à vous donner sur cette option particulière. J'imagine que ce pourrait être un ajout intéressant qui ne vous affecterait pas négativement, mais ce n'est pas vraiment important.

Parlons maintenant de la possibilité de relier votre profil Instagram. Ici aussi, vous devez évaluer votre situation, car il s'agit en

PARTIE 1 - RÉGLAGES ASTUCIEUX ET PETITS SECRETS D'INITIÉS

fait d'un scénario au cas par cas.

Ce que je veux dire, c'est :
Votre profil Instagram est-il bien tenu ? Avez-vous des photos de vous dans des endroits intéressants ? Avec des personnes intéressantes ? En train de faire des activités intéressantes ?

Alors ajoutez votre profil Instagram. Sinon... ne le faites pas.

Vous vous demandez peut-être si c'est une bonne idée de lier votre profil Instagram si vous avez des photos avec plusieurs filles.

Disons que vous voir avec d'autres femmes peut certainement influencer positivement l'évaluation que les filles ont de vous.

Voici plus ou moins ce qu'elles pensent :
"Ce type a tellement de filles qu'il doit être un homme intéressant."

Donc si vous avez des photos avec plusieurs femmes, le fait de relier votre profil Instagram peut être bénéfique.

S'il s'agit de photos avec votre ex, ce qui veut dire beaucoup de photos avec toujours la même fille, alors les autres filles pourraient penser que vous cherchez une aventure alors que vous êtes déjà en couple. Du coup, elles vous rejeteront sans même vous donner la possibilité de vous expliquer.

En effet, la recherche d'une *"option de secours"* va à l'encontre de ce que la société considère comme juste, de sorte que les filles vous ignoreront ou ne vous prendront même pas en considération, même si à première vue elles vous trouvaient séduisant.

Donc si vous avez beaucoup de photos avec une ex, je vous recommande de ne pas utiliser votre compte Instagram ou même simplement d'archiver les photos avant de relier votre Instagram avec tinder. Il peut donc être aussi utile de nettoyer un peu *"votre Instagram"* en cachant des photos passées inappropriées ou des contenus que vous n'aimez pas.

PARTIE 1 - RÉGLAGES ASTUCIEUX ET PETITS SECRETS D'INITIÉS

Ensuite, il y a une option pour ajouter votre compte Spotify ainsi que votre chanson préférée. Si vous voulez communiquer quelque chose de plus sur vous au niveau musical, alors allez-y, reliez votre compte Spotify .

Masquez votre âge, si vous êtes très jeune - et que vous semblez plus âgé - et que vous ciblez des filles plus âgées; ou inversement. Si vous vous sentez vieux - même à 30 / 35 ans - vous pouvez encore facilement sortir avec des femmes dans la vingtaine. Vous pouvez masquer votre âge pour éviter que les femmes qui voient votre âge, pensent qu'il pourrait être inapproprié de sortir avec vous juste parce que la société le dit. En fait, un grand écart d'âge n'est généralement pas considéré comme si grand que ça en réalité.

C'est la même chose pour la distance. Certaines personnes peuvent avoir un peu peur en voyant une distance un peu trop grande. Dans ce cas, vous avez 2 options qui s'offrent à vous :

1. Vous pouvez masquer la distance sur Tinder Plus.
2. Ou alors, avec Tinder Plus, vous pouvez vous rapprocher virtuellement de la zone où les femmes qui vous intéressent se trouvent et ce problème ne devrait donc jamais se produire.

PARTIE 1 - RÉGLAGES ASTUCIEUX ET PETITS SECRETS D'INITIÉS

CHAPITRE 19 – COMMENT PERSONNALISER VOTRE PROFIL POUR VOUS MONTRER AU TOP

Ce que je veux que vous compreniez, c'est que votre façon de communiquer vous permet de rencontrer différents types de femmes.

Si vous choisissez une façon très ludique de communiquer, par exemple en ayant des photos de vous dans une situation un peu ridicule, vous attirerez des filles avec ce genre de personnalité.

Si vous avez des photos de vous dans un environnement formel, lié aux affaires, en costume-cravate par exemple, vous attirerez des filles intéressées par le type "*homme d'affaires*".

Ou, si vous avez beaucoup de photos de type *Erasmus*, lors de fêtes et dans des discothèques, vous allez attirer des filles plus intéressées par ce genre de vie nocturne.

Donc si vous voulez essayer d'entrer en contact avec différents types de filles et montrer différentes facettes de vous, vous pouvez modifier votre profil une fois par semaine et voir comment les filles qui *Matches* avec vous varient en fonction du type de profil que vous avez choisi.

Je vous suggère de noter dans un dossier sur votre ordinateur - ou de faire des captures d'écran sur votre smartphone - chaque fois que vous changez de profil et de prendre quelques petites notes sur le déroulement de la semaine - ou du mois - en question. De cette façon, vous pourrez restaurer votre meilleur profil quand vous le voudrez en fonction des résultats que vous avez obtenus.

PARTIE 1 - RÉGLAGES ASTUCIEUX ET PETITS SECRETS D'INITIÉS

CHAPITRE 20 – LA CÉLÈBRE LETTRE DE GARY ALBERT POUR UNE BIO PARFAITE

Si après tout cela, vous n'avez toujours aucune idée de ce qu'il faut écrire sur votre profil, je vous invite à lire la lettre de Gary Halbert. Gary Halbert était un célèbre copywriter américain.

Comme Tinder n'existait pas à l'époque, il a décidé de publier dans le journal une publicité pleine page pour trouver une jolie femme. Cette publicité est brillante.

C'est pourquoi, elle peut vous donner d'énormes indications sur la façon d'écrire votre propre biographie.

Voici une analyse de sa lettre.

En haut, elle commence par une belle inscription "*SECRET DÉFENSE*" qui peut être très intéressante pour intriguer les femmes. Vous pourriez avoir un "*profil secret défense*", peut-être l'écrire avec quelques emojis pour que ça ait l'air plus drôle.

Après cela, nous avons une première question : "*Êtes-vous mieux qu'un joli visage de plus ?*"

Cela signifie en gros "*Êtes-vous comme toutes les autres jolies filles ? ou avez-vous quelque chose de plus ?*"

Cette question vise à faire en sorte que les femmes se qualifient pour vous plaire.

Vient ensuite, il y a sa brève description en 2 lignes : "*Homme D'affaires Créatif Et Généreux Recherche Une Femme Douce Et Sexy Avec Un Bon Sens De L'humour*".

C'est sa présentation en seulement 2 lignes. En fait, pour une bio de Tinder, vous pouvez déjà vous arrêter là. Mais je veux aller un peu plus loin pour m'assurer que vous comprenez bien sa façon

PARTIE 1 - RÉGLAGES ASTUCIEUX ET PETITS SECRETS D'INITIÉS

de penser et vous donner d'autres idées.

Voici une belle description de la fille qu'il recherche :

“Êtes-vous une femme douce, sexy et excitante qui aimerait « goûter au paradis » à temps partiel ?

Si oui, lisez la suite.

Mon nom est Gary et je recherche une femme très spéciale qui aimerait partager avec moi quelques petites aventures (mais excitantes !) Et qui souhaite profiter d'une belle vie à temps partiel. Êtes-vous cette femme ? Peut-être, peut-être pas. La première chose dont ça dépend, c'est de moi. Vous voyez, si je ne suis pas votre genre de gars, alors ce que j'ai à vous offrir n'est peut-être pas votre idée de la façon dont la vie devrait être vécue.”

Il poursuit donc avec une description plus précise de sa vie et de son travail - qui dans ce cas est très intéressante puisqu'il est plutôt riche. Puis il poursuit en disant :

"Alors pourquoi écrire une annonce ? Pourquoi dois-je faire de la publicité pour trouver une femme ? Suis-je une sorte de geek avec 2 têtes et une mauvaise haleine ?"

Dans votre cas, il peut s'agir de *"Pourquoi suis-je sur Tinder ?"*.

Gary explique donc qu'à il y a quelques mois, il a eu une relation avec une belle femme, mais celle-ci s'est terminée pour des raisons vraiment absurdes et hors de son contrôle.

Et puis il continue avec sa description physique. Note : vous n'avez pas besoin de description physique sur Tinder. Il y a directement vos photos. La morale est donc qu'il recherche une femme extraordinaire, meilleure que toutes celles qu'il a trouvées jusqu'à présent.

À partir de là, il commence à dresser une liste de ses ex, en

PARTIE 1 - RÉGLAGES ASTUCIEUX ET PETITS SECRETS D'INITIÉS

soulignant les problèmes que chacune d'entre elles avaient. Une dernière partie qui peut être intéressante pour une biographie est : *“Les 7 Choses Que Gary Déteste Chez Une Femme !”*

Il donne des détails : les dilemmes, le mariage, celles qui font des choses étranges au lit et ainsi de suite. Vous pouvez faire le contraire et mettre une liste des choses que vous voulez chez une femme à la place.

La lettre se poursuit avec beaucoup d'autres choses intéressantes et se termine par un appel à l'action. L'appel à l'action qui est une phrase qui explique quelle prochaine action la femme doit entreprendre.

Vous pouvez, par exemple, conclure votre biographie par : *“si vous pensez être cette femme, alors faites un geste vers la droite”*.

Voici une rapide analyse de la lettre de Gary Halbert. J'espère vous avoir donné de bonnes idées pour écrire une bio qui tue !

Ci-dessous, veuillez retrouver la lettre complète de Gary Halbert en français, ainsi qu'une copie d'écran de la version originale.

CLASSIFIED

Generous Creative Businessman Wants to Find a Hot, Sexy Woman With a Good Sense of Humor

Gary, 7510 Sunset Blvd. #1020, Los Angeles, CA 90046
Thank you for your support.

PARTIE 1 - RÉGLAGES ASTUCIEUX ET PETITS SECRETS D'INITIÉS

Version traduite en français de la lettre de Gary Halbert

Êtes-vous mieux qu'un joli visage de plus ?

**Homme D'affaires Créatif Et Généreux Recherche Une
Femme Douce Et Sexy**

Avec Un Bon Sens De L'humour

Êtes-vous une femme douce, sexy et excitante qui aimerait « goûter au paradis » à temps partiel ?

Si oui, lisez la suite.

Mon nom est Gary et je recherche une femme très spéciale qui aimerait partager avec moi quelques petites aventures (mais excitantes !) Et qui souhaite profiter d'une belle vie à temps partiel. Êtes-vous cette femme ? Peut-être, peut-être pas. La première chose dont ça dépend, c'est de moi. Vous voyez, si je ne suis pas votre genre de gars, alors ce que j'ai à vous offrir n'est peut-être pas votre idée de la façon dont la vie devrait être vécue.

Alors commençons par moi. Voici à quoi ressemble ma vie. Tout d'abord, je suis un lève-tôt. Je me lève habituellement vers 6 heures du matin, je mange un fruit et je bois une tasse de café, puis presque tous les jours, à 6h30, je fais du jogging autour du lac d'Hollywood. La distance parcourue dépend de comment je me sens. Ce n'est jamais moins de 5 km et rarement plus de 11. Quand j'ai fini, je monte dans ma voiture et je me dirige vers un endroit que j'appelle « La Maison de la Douleur » (en fait, le panneau extérieur indique le gymnase de Vince) où un sadique de l'âge de pierre qui se fait passer pour un instructeur de préparation physique me force à soulever des haltères, des poids et bien d'autres choses diaboliques pour lesquelles mon corps n'a pas été conçu.

Quoi qu'il en soit, après environ 1 heure d'exercices, je me rends dans un autre établissement où je donne une chance de guérir à mon corps blessé et fatigué tout en me reposant sur un lit de

PARTIE 1 - RÉGLAGES ASTUCIEUX ET PETITS SECRETS D'INITIÉS

bronzage UV et en écoutant de la musique apaisante avec des écouteurs stéréo (habituellement de Rod Stewart ou Jimmy Buffet).

Au moment où j'ai terminé, il est environ 9h45 et je vais ensuite rentrer à la maison, prendre une douche, changer de vêtements et prendre un petit déjeuner léger.

Enfin, après tout cela, je vais au travail.

Et puis, qu'est-ce que je travaille, j'aime ce que je fais dans la vie et, je dois l'avouer, je suis vraiment un bourreau de travail. Par exemple, je tente actuellement de mettre au point les packages financiers et promotionnels de 10 longs métrages différents. J'écris 2 livres (un roman et un de non-fiction). Je collabore à un scénario et je m'occupe des détails de 2 entreprises que je possède personnellement, ainsi que des détails commerciaux de plusieurs clients corporatifs et personnels dont le nom est familier.

C'est une lourde charge de travail.

Et que dois-je faire après avoir cessé de travailler ? Quelle est ma grande récompense pour toute cette course à pied, grogner et soulever de la fonte et étirer et tendre, écrire, penser, résoudre, créer, entretenir et ainsi de suite ?

Rien, quoi. Nada. Pas de sieste ! Pas de « temps Miller » ! Pas de drogue. Pas de sexe. Pas de rock and roll.

Pas même un peu de vin et de la musique classique.

Pourquoi ? La réponse est simple Vous voyez, depuis 3 mois et demi, je passe mes soirées et mes week-ends à faire un marathon de bouderie non-stop.

Et pourquoi je boude ? Bonne question. Et, encore une fois, la réponse est simple. Jusqu'à il y a 3 mois et demi, mon « temps Miller » était fantastique. C'était formidable car il y avait dans ma vie une femme très belle, très érotique et très spéciale et nous étions dans une relation qui, je pensais, allait durer éternellement.

PARTIE 1 - RÉGLAGES ASTUCIEUX ET PETITS SECRETS D'INITIÉS

Mais cette relation est terminée. Elle s'est terminée stupidement, tragiquement et pour des raisons insensées, au-delà de la capacité de contrôle humain.

Eh bien, telle est la vie. Mais ce qui est fait est fait et 3 mois de bouderie sont plus que suffisants pour quiconque et il est maintenant temps pour moi de sortir de ma déprime et de me trouver une autre femme spéciale.

Alors pourquoi écrire une annonce ? Pourquoi dois-je faire de la publicité pour trouver une femme ? Suis-je une sorte de geek avec 2 têtes et une mauvaise haleine ?

Non, je ne le suis pas. Je suis un homme caucasien raisonnablement attirant (peut-être même séduisant ?) Dans la quarantaine, avec une personnalité pétillante (sauf quand je boudes), un esprit vif, une main ferme et un œil lucide. J'ai un bon bronzage, de beaux cheveux bruns et une courte barbe bien taillée, avec quelques taches grises « intéressantes ». Je suis de taille moyenne. Ni trop petit, ni trop grand, ni trop grand gros, ni trop grand maigre. Je suis en excellente santé, je ne manque pas d'argent et je peux regarder tous les maîtres du pays sans broncher.

Alors encore une fois, pourquoi dois-je faire de la publicité pour trouver une femme ? En fait, je n'en ai pas besoin. J'ai été marié 2 fois. J'ai eu quelques autres relations sérieuses et, bien sûr, ma part de rencontres d'une nuit et de romances sans lendemain. J'ai apprécié la compagnie de quelques femmes vraiment remarquables et je veux le faire à nouveau.

Mais vous savez quoi ? J'ai aussi rencontré beaucoup de femmes qui n'étaient pas aussi remarquables. En fait, j'ai rencontré plusieurs femmes qui, même si elles avaient une belle silhouette, étaient à l'intérieur des moins que rien !

Vous voulez des exemples ? Vous le voulez ? OK, vous l'avez demandé. Essayez ces pour la taille.

La princesse Zelda : Zelda est une femme juive de 26 ans qui

PARTIE 1 - RÉGLAGES ASTUCIEUX ET PETITS SECRETS D'INITIÉS

est entrée dans mon bureau et qui m'a immédiatement informée (avant même que je puisse lui dire bonjour) qu'elle voulait que je lui écrive une annonce et qu'elle voulait coucher avec moi.

Eh bien, que diable, certains jours, je suis d'humeur enfantine. Elle a obtenu ce qu'elle voulait et je dois avouer qu'elle m'a donné l'une des parties de jambes en l'air la plus complète de ma vie.

Malheureusement, cela ne s'est pas passé au lit.

Et, ce qui est arrivé au lit n'était pas top aussi. Voyez-vous, l'idée de Zelda du bon sexe est la brutalité. Elle veut un homme qui la gifle, la dégrader et l'humilie, et la fait rebondir littéralement contre les murs.

Désolé, mais ce n'est pas mon truc. J'aime faire l'amour avec les femmes, pas la guerre.

Sherry la Tragique : Sherry était une secrétaire et une go-go danseuse. Grand corps, un très beau visage et un bon sens de l'humour. Malheureusement, elle était aussi un « accident de marche » à la recherche d'un endroit où se produire. Elle était toujours au tribunal pour avoir négligé sa fille de 4 ans et son ex-petit ami était un homme de la mafia (véridique) qui voulait la récupérer et qui essayait de la retrouver.

Nous avons eu une relation très brève.

Karen « Serait » La prostituée : Une femme magnifique qui, après le début de notre liaison, m'a avoué qu'elle voulait vivre sa vie comme une prostituée. Puis elle m'a informé qu'elle voulait que je sois son premier « John » et que je devrais commencer à la payer pour le sexe. Quand j'ai refusé, elle a décidé que je serais son seigneur et son maître (proxénète) et qu'elle aurait des relations sexuelles avec d'autres hommes, puis les ferait payer et me donnerait l'argent.

C'était aussi une relation très brève.

Claudia L'Actrice : Une silhouette sensationnelle. Un véri-

PARTIE 1 - RÉGLAGES ASTUCIEUX ET PETITS SECRETS D'INITIÉS

table mannequin à créer des bouchons dans la circulation. Je l'ai mise dans quelques publicités en pleine page et j'ai créé une promotion de parfums autour d'elle. Nous avons commencé à traîner ensemble et je rendais envieux tous les hommes que nous croisions.

Sauf moi. Je n'étais pas jaloux de moi-même. Claudia était un cas sans espoir avec une vision étroite. La seule chose sur laquelle elle pouvait se concentrer pendant plus de 10 secondes était sa précieuse carrière.

Elle était mortellement ennuyeuse. Je ne pouvais pas même avoir assez d'intérêt pour elle et même pour lui faire l'amour.

Je pourrais continuer encore et encore. Tous ces exemples (à l'exception des noms) sont vrais. Ils n'ont pas été maquillés. En fait, ils sont en dessous de la réalité !

Et jusqu'à présent, je n'ai même pas décrit ce que je considère comme la pire catégorie de femmes. Ce sont des femmes qui, à mon avis, pourraient être cliniquement folles. Vous voulez savoir comment je peux l'affirmer ? C'est facile. Vous voyez, ce sont toutes les femmes qui ne présentent aucun des inconvénients qui me rebutent et qui, pour une raison inexplicée, ne s'intéressent pas à moi.

Pouvez-vous imaginer ça ?

Quoi qu'il en soit, l'idée de cette publicité est simplement de mettre un peu "de science dans la recherche" et de m'éviter d'avoir à passer beaucoup de temps avec une femme pour découvrir que je ne m'intéresse pas à elle ou à autre chose (et bien pire) qu'elle ne s'intéresse pas à moi.

Qu'est-ce que je recherche chez une femme ? Eh bien, j'en ai une assez bonne idée mais je dois admettre que je suis assez flexible. Cependant, j'ai une idée très claire de ce que je ne veux pas et c'est ici que je ne suis pas du tout flexible. Alors commençons par ça. Les voici.

PARTIE 1 - RÉGLAGES ASTUCIEUX ET PETITS SECRETS D'INITIÉS

Les 7 Choses Que Gary

Déteste Chez Une Femme !

N°1 MORT OU MALADIE : Ceci est mon numéro 1 non-non. Écoutez, je n'ai jamais couché avec un homme homosexuel, un homme bisexuel, un homme transsexuel ou un homme quelconque. Je passe rarement à proximité du boulevard Santa Monica et, lorsque je le fais, le seul endroit où je m'arrête est Barney's Beanery.

Et même alors, je suis toujours prudent.

En d'autres termes, je suis hétéro. De plus, je ne suis pas hérophile. Je n'ai jamais eu de transfusion sanguine. Je ne suis pas un junkie et je ne mets jamais d'aiguilles dans mon corps. Je n'aime pas la promiscuité. Je ne traîne pas avec les prostituées, (j'ai essayé il y a des années et c'était ennuyeux) et je n'ai même jamais été proche de l'Afrique ou d'Haïti.

Bien entendu, cela signifie que, même avec de la chance (je touche du bois), je n'ai pas le sida. De plus, à ma connaissance, je n'ai aucun autre type de maladie transmissible épouvantable, notamment la syphilis, la gonorrhée, l'herpès, l'hépatite ou même la peste bubonique.

Si vous ne pouvez pas en dire autant, veuillez svp, svp NE PAS répondre à cette annonce.

N°2 HISTOIRE DE DROGUE : Aimez-vous boire un peu ou prendre un peu de bon temps, de temps en temps pour vous détendre et faire la fête ? Vous le faites ? Bien ! Cela signifie que vous et moi pouvons nous amuser. Mais s'il vous plaît – lisez cette première phrase à nouveau. Vous voyez où il est écrit « un peu » et « de temps en temps » ? Ces mots sont importants pour moi. Par conséquent, si votre idée de « un peu » et de « de temps en temps » est de vous saouler ou de vous shooter tous les jours, si vous aimez consommer de la cocaïne, si vous avalez du Valium ou de Quaaludes. Si vous utilisez du PCP ou de l'héroïne de

PARTIE 1 - RÉGLAGES ASTUCIEUX ET PETITS SECRETS D'INITIÉS

quelque manière que ce soit, je dois vous demander encore une fois de ne pas répondre à cette annonce.

N°3 PROBLÈMES SANS SOLUTIONS : Dormez-vous dans votre voiture parce que votre loyer est en retard de 6 mois ? Votre ex-mari est-il un meurtrier à la hache de guerre qui essaie de vous localiser et qui jure de mutiler tout homme qui voudrait vous regarder ? Avez-vous désespérément besoin d'argent rapidement parce que votre pauvre vieille mère a besoin d'une greffe de rein pour pouvoir continuer de vivre ?

Je suis désolé, je le suis vraiment. Mais je ne suis qu'un gentil garçon ordinaire. Je ne suis pas Superman ni même Lee Ioacooa. Je suis très compatissant et très compréhensif, mais j'ai récemment pris ma retraite pour tenter de sauver le monde.

Par conséquent, je ne suis pas qualifié pour vous sauver la vie. Cependant, si vous me le permettez, je pourrais peut-être l'améliorer en y ajoutant de l'excitation et de la romance.

N°4 MARIAGE : J'ai été marié 2 fois et, à chaque fois, cela a gâché une belle histoire d'amour. Je ne veux pas me remarier et je ne veux pas non plus vivre avec vous. Vous voyez, à ce stade de ma vie, je ne veux pas posséder une femme, je veux juste en profiter.

Ce serait bien si vous décidiez de répondre à cette annonce que vous ayez déjà une vie à vous. Je ne veux pas être tout pour vous. Je préférerais de loin être quelqu'un de spécial que vous voyez 2 ou 3 fois par semaine et qui vous fait vous sentir bien.

Est-ce que ça vous va ?

N°5 JE NE VEUX PAS D'UNE GIROUETTE SEXUELLE : Passez-vous vos soirées à assister à des orgies au A-Frame? Avez-vous un abonnement à vie à Platos ? Refusez-vous de vous appeler prostituée même si vous vérifiez le compte bancaire de chaque homme que vous rencontrez avant de vous coucher avec lui ? Avez-vous un chronomètre dans votre culotte et une caisse

PARTIE 1 - RÉGLAGES ASTUCIEUX ET PETITS SECRETS D'INITIÉS

enregistreuse dans votre soutien-gorge ?

Désolé, nous ne sommes pas compatibles.

Vous savez, même si je suis marié et que je suis dans les parages, j'ai le sentiment que, selon les normes de la Californie du Sud, je suis presque vierge. Par exemple, quelqu'un m'a dit récemment que Hugh Hefner avait couché avec plus de 3 000 femmes.

Cela pourrait-il être vrai ? Je ne sais pas, mais si c'est le cas, c'est, à mon avis, un homme à plaindre, et pas à envier.

Je préfère la qualité sur la quantité, tout le temps.

N°6 JE NE VEUX PAS D'UNE PRUDE SEXUELLE : Je parie qu'à présent, vous pensez que je suis un timide, n'est-ce pas ? Je parie que vous pensez que la luxure ne vit pas dans mes reins. Je parie que vous pensez que si vous et Kelly LeBrock sonnerez à ma porte avec une valise pleine de Lingerie fine (située au 422 N. LaCienega, ils ont les sous-vêtements les plus excitants de la ville !) Et que vous vouliez faire un ménage à 3, que je vous prendrais toutes les 2 par les oreilles pour vous ramener chez Jerry Falwell.

Ne craignez rien, je suis prudent mais pas fou.

Écoutez moi. Écoutez, ce n'est pas parce que je ne suis pas fan des orgies et de la promiscuité non-stop que cela signifie que je suis mort. C'est vrai que je ne veux pas d'une femme qui couche avec tout ce qui sort d'un pantalon. Cependant, si vous êtes une vierge de 35 ans qui pense que les préliminaires devraient durer une heure et demie et que le « sexe oral » est le nom d'un nouveau groupe dégoûtant de punk-rockers, vous pouvez en être sûr, nos étoiles ne sont tout simplement pas destinées à se rencontrer.

N°7 JE NE VEUX PAS D'UNE FEMME QUI NE SUPPORTE PAS LA PROSPÉRITÉ : Ne riez pas. J'ai perdu l'amour de ma vie parce que les choses sont devenues « trop bien ». Certaines personnes sont dans la lutte et non la récompense.

PARTIE 1 - RÉGLAGES ASTUCIEUX ET PETITS SECRETS D'INITIÉS

Je suis dans les 2. Comme vous le savez déjà, j'aime travailler mais travailler sans récompense est insensé. Il me semble que beaucoup de femmes (et d'hommes) insistent pour que leur vie soit remplie de difficultés inutiles.

Pas moi, je veux la récompense après l'effort. Donc :

“Si vous ne voulez pas le bon

Et désirez juste le mauvais.

Ne perdez pas votre temps

en répondant à cette annonce !”

Bon Dieu, c'était ringard, non ?

En tout cas, c'est ma liste de choses que je ne veux pas et, en fait, que je ne peux pas gérer. Maintenant, voici la partie difficile. Je me sens vraiment mal à l'aise de dire ce que je veux. J'ai peur que si je deviens trop explicite, c'est comme si j'étais une commandant insensible demandant quelque chose dans un menu chinois.

D'autre part, si je n'établis pas de directives, j'ai bien peur que de nombreuses femmes avec lesquelles je ne serais pas du tout compatible répondent à cette annonce.

Alors s'il vous plaît, faites preuve d'indulgence. Je ne suis pas aussi précis sur ce que je vais écrire que ce sera dans la réalité. Rappelez-vous que ce que je vais écrire n'est pas gravé dans la pierre.

En tout cas, je me lance. Mon idée d'une femme parfaite est une personne intelligente, en bonne santé, dotée d'un bon sens de l'humour et qui me coupe le souffle quand je la vois en bikini !

En ce qui concerne l'âge, si vous avez entre 25 et 35 ans, c'est très bien et si vous êtes un peu plus jeune ou un peu plus âgé, ce n'est pas grave.

PARTIE 1 - RÉGLAGES ASTUCIEUX ET PETITS SECRETS D'INITIÉS

J'aime les femmes qui prennent soin d'elles. Si vous avez un corps mince et en bonne santé, une taille assez fine, des seins plutôt généreux (mon Dieu, ça sonne bien, n'est-ce pas ?), un très joli visage et un bon sens de l'humour, alors, très franchement, c'est le paradis pour moi !

Voilà pour les spécifications.

Et maintenant, si après tout cela, vous êtes toujours intéressée, que pouvez-vous attendre de moi ? Eh bien, le premier mot dans les titres de cette annonce est « généreux » et je ne suis que cela. Cependant, généreux ne signifie pas “idiot”. Cela ne signifie pas non plus que je veuille payer pour du sexe. C'est ridicule. N'importe quel homme à Los Angeles qui veut payer pour le sexe n'a pas à écrire une publicité, il lui suffit de répondre à une petite annonce. Ces annonces sont partout, même dans les pages jaunes.

Voici ce que je veux dire par généreux. J'aime offrir des cadeaux aux femmes. J'aime les emmener au cinéma et au théâtre et j'aime leur envoyer des fleurs et leur offrir des bijoux et des vêtements. Si je m'implique vraiment dans la relation avec une femme, j'aime bien la soutenir et l'aider à améliorer son style de vie.

En outre, je paye de bonnes vacances. J'aime voyager pendant de longs week-ends (environ 4 jours) à Acapulco, Hawaii, Fort Lauderdale, les Bahamas, etc. Je prends l'avion seulement en première classe et j'essaie de toujours dormir dans les meilleurs hôtels et de manger dans les meilleurs restaurants.

Est-ce que tout ça vous semble correct ? Je l'espère. C'est une annonce honnête. Chaque mot est vrai et, bien que j'ai tenté modestement de la rendre divertissante, vous devez également savoir que je suis sincère.

Êtes-vous inquiète de répondre à une annonce personnelle ? Je ne vous en veux pas. J'en suis conscient. Avant de décider d'écrire cette annonce, j'ai commencé à lire d'autres publicités «

PARTIE 1 - RÉGLAGES ASTUCIEUX ET PETITS SECRETS D'INITIÉS

personnelles » et elles me font peur. J'ai toujours peur qu'elles soient écrits par des personnes sexuellement malades ou de vrais perdants et parfois par des personnes dangereuses.

Je veux dire, avez-vous lu ces annonces ? Elles ressemblent à ça :

« Femme blanche psychotique veut être sodomisée par 12 chauffeurs routiers cubains et un boa constrictor tandis que son mari surveille et salive. » – Appelez le 1-800-xxx

Ou ceci :

« Femme âgée de 96 ans, d'apparence jeune, veut rencontrer un non-fumeur végétarien pour discuter de la sauvegarde des baleines et d'autres préoccupations écologiques. »

Ou :

« Femme agréable et grassouillette de 260 kilos veut rencontrer un homme sincère et enjoué qui prend soin d'elle et de ses 18 charmants enfants. »

Etc.

Je ne suis pas comme ça. Vraiment. Je suis ce que j'ai promis. Je suis un homme en bonne santé et raisonnablement normal qui aimerait ajouter un peu d'excitation et de romantisme à sa vie avec une femme en bonne santé et raisonnablement normale.

Si cela vous intéresse ou même si vous êtes curieuse, écrivez-moi et parlez-moi de vous. Et dites-moi comment entrer en contact avec vous. Envoyez également une photo récente de vous.

Qui sait. Peut-être que nous allons “coller” et peut-être que non. Mais au moins, vous n'écrivez pas à un psychotique malade et peut-être que cela tournera à une belle histoire romantique.

Il suffit de m'écrire à :

Gary, 7510 Sunset Blvd. # 1020,

PARTIE 1 - RÉGLAGES ASTUCIEUX ET PETITS SECRETS D'INITIÉS

Los Angeles, CA 90046

Merci pour votre soutien.

PARTIE 1 - RÉGLAGES ASTUCIEUX ET PETITS SECRETS D'INITIÉS

CHAPITRE 21 – QUE RECHERCHENT RÉELLEMENT LES FEMMES CHEZ UN HOMME

Sur Tinder, les femmes doivent faire défiler les hommes tout autant que nous. Mais il y a des différences fondamentales sur la manière dont elles le font par rapport à nous.

Tout d'abord, une femme regarde attentivement vos photos. Les femmes ont tendance à rejeter presque tout le monde, à moins que quelqu'un n'attire vraiment leur attention.

À ce moment-là, elles regardent aussi vos autres photos. C'est pourquoi je recommande d'utiliser l'option "*Photos intelligentes*". Cette option activée permet à l'algorithme de Tinder de choisir automatiquement la photo qui donne les meilleurs résultats et de la sélectionner comme photo principale. Cela dit, une fois que la fille aura cliqué sur votre profil, elle verra tout en même temps : votre prénom, vos photos, la distance et votre biographie.

L'écran d'introduction vous montre la première photo d'un profil (diaporama), le nom, la fonction, la distance et la première phrase de la biographie.

La première phrase de votre biographie est donc la plus importante. Car si celle-ci réussit à intriguer les filles, elles continueront à défiler vers le bas pour tout lire. Ensuite, elles iront vérifier les photos de votre instagram si elles sont liées.

C'est le processus que suivent les femmes lorsqu'elles regardent un profil.

En résumé, voici l'échelle de l'importance de chaque partie de votre profil :

1. La première photo, la plus importante de toutes.

PARTIE 1 - RÉGLAGES ASTUCIEUX ET PETITS SECRETS D'INITIÉS

2. Les autres photos.

3. Votre Prénom, la fonction - que vous pouvez facilement ne pas renseigner - et la distance qui vous sépare.

4. La première phrase de votre biographie.

Seulement si tout est "*validé*" dans cet ordre, les femmes continueront à faire défiler votre profil, à lire la bio entièrement. Pour ensuite vérifier votre Instagram (si vous l'avez relié).

Si vous réussissez ce processus de sélection, vous obtiendrez un joli "*like*" !

PARTIE 1 - RÉGLAGES ASTUCIEUX ET PETITS SECRETS D'INITIÉS

CHAPITRE 22 – CONCLUSION

Nous sommes arrivés à la fin de cette première partie. Une partie durant laquelle vous avez appris à utiliser au mieux l'application Tinder.

Vous avez aussi découvert comment utiliser des stratégies avancées pour améliorer l'algorithme internet de Tinder.

De plus, vous comprenez maintenant comment l'application fonctionne même au niveau logiciel. Et vous avez aussi compris comment créer un profil parfait et attirant, qui peut amener les femmes à vous apprécier et à discuter avec vous.

Tout ce qui vient après un *match* avec une fille, donc la possibilité d'entamer une conversation qui :

1. L'encourage à vous répondre.
2. La convainc de se rendre à un rendez-vous avec vous.

... est un autre type d'art !

Et nous y reviendrons dans les 2 prochaines parties de ce guide pratique.

Durant lesquelles, nous aborderons ces aspects très fondamentaux de Tinder :

- la psychologie,
- les discussions et
- les rendez-vous.

Prise de Notes

.....

PARTIE 1 - RÉGLAGES ASTUCIEUX ET PETITS SECRETS
D'INITIÉS

.....

.....

.....

.....

.....

.....

.....

.....

.....

.....

.....

.....

.....

.....

.....

.....


.....

.....

.....

.....

PARTIE 2 – LA PSYCHOLOGIE FÉMININE ET L'ÉTAT D'ESPRIT D'UN MASTER TINDER



Bienvenue dans la seconde partie de Master Tinder. Avant d'aborder les sujets les plus pratiques, le tchat et les rencontres - que vous trouverez dans la troisième partie - vous devez connaître les 2 sujets d'une importance fondamentale pour des résultats efficaces et durables :

1. la psychologie des femmes et
2. leur état d'esprit.

Dans cette partie, vous allez recevoir la réponse à quelques questions importantes :

- Pourquoi les femmes sont-elles sur Tinder ?
- Que recherchent-elles vraiment ?
- Quels sont les différents types de femmes qui utilisent l'application ?
- Et bien d'autres choses encore pour s'assurer que vous comprenez du mieux possible la mentalité féminine.

Vous saurez également quelle mentalité avoir à la fois pour tirer le meilleur parti de Tinder et pour vivre l'ensemble du processus avec sérénité, sans trop s'attacher au résultat. Cette seconde partie est encore plus importante que tout ce qui concerne les aspects techniques et pratiques. Je vous suggère donc d'y accorder la plus grande attention.

PARTIE 2 – LA PSYCHOLOGIE FÉMININE ET L'ÉTAT D'ES-PRIT D'UN MASTER TINDER

CHAPITRE 23 – LA VIE D'UN MASTER TINDER : CE QUI VOUS ATTEND

Dès que vous commencerez à obtenir de bons résultats et à comprendre que vous pouvez baser la plupart de votre vie amoureuse et sexuelle sur cette application... les choses changeront beaucoup dans votre vie.

Vous risquez de vous retrouver à tchatter avec 6-7 filles en même temps, à avoir 3-4 rendez-vous avec des femmes au hasard - qui vous plaisent énormément. Bref, vous allez devoir faire face à un changement radical.

En fait, la plupart des nanas que vous verrez sembleront sortir de nulle part. Parfois, ce sera bon pour vous, parfois mauvais pour vous. Il vous faudra aussi faire preuve de patience et vous déplacer beaucoup pour aller “*pêcher*” dans votre ville.

Ainsi, si vous avez toujours été avachi sur votre canapé jusqu'à présent - car l'application vous permet en fait de les “collectionner” les *matches* en restant assis à la maison - vous devrez commencer à vous bouger les fesses pendant la première phase pour obtenir des résultats concrets - avoir une petite copine ou des plans culs réguliers.

La vie d'un Master Tinder est très intéressante et amusante, comme vous allez le découvrir dans cette partie. Tout au long de ce seconde partie, nous allons développer les différents aspects dont vous avez besoin pour avoir un état d'esprit efficace. Ceci afin de pouvoir gérer plus de tchats simultanés et de sortir avec 4-5 filles (voire 6-7) par mois. Il faut savoir que peu de personnes réussissent à avoir une telle variété de femmes et encore moins peuvent gérer. Allons donc droit au but et commençons par la

PARTIE 2 – LA PSYCHOLOGIE FÉMININE ET L'ÉTAT D'ES- PRIT D'UN MASTER TINDER

psychologie de Tinder.

PARTIE 2 – LA PSYCHOLOGIE FÉMININE ET L'ÉTAT D'ES-PRIT D'UN MASTER TINDER

CHAPITRE 24 – LES SITES DE RENCONTRE ET TINDER... LE PLUS EFFICACE GRÂCE À CE SECRET DE PSYCHOLOGIE FÉMININE ?

Les sites de rencontres ont un énorme avantage sur les autres réseaux sociaux (Facebook, Instagram, etc...)... L'intention des membres est évidente. En effet, toutes les personnes qui sont sur Tinder, hommes et femmes, sont sur l'application pour rencontrer de nouvelles personnes. Bien que cependant, certaines femmes veulent seulement garder ces rencontres strictement limitées au tchat, nous y reviendrons dans un prochain chapitre.

Si vous êtes sur Tinder, c'est pour rencontrer de nouvelles personnes et cela simplifie grandement l'approche. En fait, vous avez beaucoup moins de barrières quand il s'agit d'approcher le sexe opposé.

Dans les réseaux sociaux comme Facebook et Instagram, les filles sont essentiellement là par vanité et pour rester en contact avec des personnes qu'elles connaissent déjà. Donc, sur ces plateformes, une approche froide peut vous faire paraître un peu "lourd". C'est pourquoi nous ne parlerons pas de Facebook, ni d'Instagram dans ce guide pratique. C'est très simple, je veux m'appuyer exclusivement sur les femmes qui ont l'intention explicite de rencontrer de nouvelles personnes.

Ceci dit, nous pouvons analyser en détail la psychologie de Tinder, tant masculine que féminine :

Que recherche un homme sur Tinder ? Pourquoi ?

Mais surtout, que recherche une femme sur Tinder ? Pourquoi ?

PARTIE 2 – LA PSYCHOLOGIE FÉMININE ET L'ÉTAT D'ES-PRIT D'UN MASTER TINDER

Et comment pouvons-nous exploiter ces comportements à notre avantage ?

Vous allez recevoir un véritable “*code source*” pour lire tout ce que font les femmes de Tinder :

- avant et après le *match*,
- avant et après le tchat,
- avant et après le rendez-vous

Le crack avec ce “*code source*” vous permettra d'augmenter exponentiellement vos résultats sur Tinder, même si vous ne connaissez aucune technique de séduction.

Considérez ce fait : la partie initiale - qui est aussi la plus difficile - est l'approche à froid puis le développement de l'attraction. Eh bien, grâce à Tinder, vous pouvez faire les 2 directement avec le tchat. vous pouvez presque dire que c'est de la “*triche*”... mais le monde fonctionne maintenant ainsi, les femmes sont réceptives à ce genre d'approche. C'est pourquoi il faut profiter de la technologie à votre avantage.

Avant d'explorer la façon dont une femme pense et se comporte sur Tinder, voyons comment un homme se comporte habituellement sur Tinder.

PARTIE 2 – LA PSYCHOLOGIE FÉMININE ET L'ÉTAT D'ES-PRIT D'UN MASTER TINDER

CHAPITRE 25 – LA PSYCHOLOGIE DE L'HOMME - COMMENT OBTENIR RAPIDEMENT DES RÉSULTATS

Tinder est LE réseau social où l'on peut développer une mentalité d'abondance. L'homme sur Tinder se comporte généralement ainsi :

1. Il ouvre l'application et commence à parcourir les profils SANS TROP RÉFLÉCHIR.

L'écémage se fait généralement après. Vous n'avez pas à envoyer de tchat aux femmes que vous n'aimez pas.

En fait, l'un des meilleurs moyens de développer la mentalité d'abondance est de parcourir les profils sans arrêt, de voir beaucoup de femmes chaque jour et de faire les calculs ensuite.

Rappelez-vous que vous devez jouer avec de gros chiffres. Vous devez balayer au parcourir 100 profils de femmes par jour si vous voulez obtenir des résultats. Voyez-vous, même si ce n'est que pour quelques secondes, les photos de 100 belles filles, vous donneront un grand coup de boost. Donc, en gros, parcourez le plus grand nombre possible de femmes qui vous plaisent CHAQUE JOUR. Sur Tinder, vous devez travailler sur les chiffres... et maintenant vous comprenez mieux pourquoi.

PARTIE 2 – LA PSYCHOLOGIE FÉMININE ET L'ÉTAT D'ES-PRIT D'UN MASTER TINDER

CHAPITRE 26 – LES DIFFÉRENTS TYPES D'HOMMES SUR TINDER... OÙ VOUS SITUEZ-VOUS

Par souci d'exhaustivité, je vais essayer de vous présenter quelques profils d'hommes que vous pouvez généralement trouver sur Tinder.

Nous avons donc ces types d'hommes :

- **Des hommes ayant des difficultés évidentes avec les femmes.**

Ce sont des gars très introvertis, on pourrait les appeler les *"perdants"* ou timides classiques, qui utilisent Tinder pour commencer leur aventure avec les femmes. Si vous pensez être l'un d'entre eux : pas de panique. À la fin de ce guide, vous comprendrez beaucoup de choses que vous ne saviez pas encore. Ce qui veut dire que votre condition de *"garçon maladroit"* - si vous décidez de vous engager à réussir - peut changer très rapidement.

- **Le gars qui a peu d'expérience avec les femmes.**

En général, il est sur Tinder parce qu'il a été abandonné par une ex. En plus, il se retrouve pratiquement sans aucun cercle social pour le soutenir. Après une longue relation, la rupture l'a laissé dans de mauvaises conditions. En fait, il se retrouve seul avec quelques amis - s'il ne les a pas déjà *"perdus"* - et sans filles dans son entourage - parce qu'il avait peut-être une relation très monogame. C'est pourquoi, maintenant il a décidé de revenir dans le jeu. Si vous êtes ce genre d'homme, alors ce guide pratique est absolument parfait pour vous. Ayant déjà un peu de pratique avec les femmes, il suffit de changer quelques paradigmes mentaux. Ensuite, avec Tinder vous pouvez vous refaire *"une santé rela-*

PARTIE 2 – LA PSYCHOLOGIE FÉMININE ET L'ÉTAT D'ES-PRIT D'UN MASTER TINDER

tionnelle et sexuelle” extrêmement rapidement suite à des relations mal terminées.

- **Les hommes qui sont déjà très satisfaits et qui veulent devenir des séducteurs.**

Ces gars ont pour objectif d'avoir le plus de femmes possible dans leur vie, indépendamment des relations et des conditions passées. Si vous êtes un homme qui ne veut pas avoir de relation fixe. Mais qui préfère sortir avec de nombreuses femmes et vivre de nombreuses expériences... Alors même dans ce cas, le guide pratique est parfait pour vous. En fait, la grande variété de femmes et d'expériences possibles n'est qu'un des nombreux avantages de Tinder.

PARTIE 2 – LA PSYCHOLOGIE FÉMININE ET L'ÉTAT D'ES-PRIT D'UN MASTER TINDER

CHAPITRE 27 – LA DIFFÉRENCE FONDAMENTALE ENTRE UN HOMME SÉDUISANT ET UN CHIEN EN CHASSE

Parlant des hommes et abordons une question épineuse : la différence fondamentale entre un homme séduisant et un homme désespéré.

Qu'est-ce qu'un chien en chasse désespéré ?

Et pourquoi faut-il absolument éviter d'en être un ?

Je veux tout de suite démystifier un mythe : être un perdant désespéré avec les femmes n'est pas génétique, il s'agit d'un état mental. Maintenant, je veux que vous compreniez :

- ce qui distingue un homme désespéré,
- pourquoi les femmes peuvent le sentir,
- comment elles le sentent et
- comment vous pouvez éviter d'en être un.

Bien sûr, si votre mentalité est maintenant pleine de déchets, vous devrez faire un plus grand effort pour la changer et cesser d'avoir l'air d'un chien battu. Mais, une fois que vous aurez fait cet effort, vous ne serez plus jamais comme ça, c'est la bonne nouvelle.

La clé qui distingue un perdant d'un homme attirant est :

- l'attachement aux résultats.

Laissez-moi vous donner un exemple :

Vous avez un *match* avec une belle fille. Si elle ne répond pas en moins d'une heure, vous lui envoyez immédiatement un autre

PARTIE 2 – LA PSYCHOLOGIE FÉMININE ET L'ÉTAT D'ES-PRIT D'UN MASTER TINDER

message pour lui demander si tout va bien, si elle va bien... c'est cela l'attachement aux résultats.

En fait, vous avez accordé trop d'importance à cette personne.

Voici un autre exemple :

Vous avez un rendez-vous avec une femme, tout se passe bien sur le moment. Le lendemain matin vous lui envoyez un texto pour lui dire bonjour et vous commencez à la bombarder de messages.

Cela signifie aussi que vous vous attachez trop aux résultats, que vous donnez trop d'importance à cette femme en question. C'est encore trop tôt dans la relation.

Il faut savoir que les femmes ressentent cet attachement parce qu'elles ont une capacité instinctive à choisir des hommes qui sont - ou semblent être - moins "*en demande*".

Voici la règle à respecter :

Pour éviter l'attachement, il est toujours important de contextualiser ce qui se passe dans votre tête.

Par exemple, si une fille avec un *match* ne vous répond plus, vous devez rationaliser qu'il s'agit seulement d'un *match* Tinder. En fait, vous n'avez aucun droit d'attendre d'elle qu'elle vous réponde. De plus, elle n'a aucune sorte d'attachement envers vous qui l'oblige à répondre. Par conséquent, en comprenant le contexte dans lequel vous vous trouvez, vous comprendrez qu'il vous suffit juste d'attendre qu'elle réponde et si elle ne répond pas... eh bien, peu importe !

Parce que vous avez des centaines d'autres filles qui vous attendent sur Tinder. Vous devriez donc avoir compris maintenant que le fait d'éviter l'effet du chien désespéré est étroitement lié à votre capacité à développer une mentalité d'abondance.

PARTIE 2 – LA PSYCHOLOGIE FÉMININE ET L'ÉTAT D'ES-PRIT D'UN MASTER TINDER

De ce point de vue, Tinder vous aide beaucoup, quel que soit votre point de départ. Vous allez découvrir dans les prochains chapitres certains aspects encore plus spécifiques et utiles à votre réussite avec les femmes.

Rappelez-vous que les femmes peuvent ressentir - elles ont un véritable radar - ce genre d'attitude à n'importe quel stade de l'interaction. Il faut faire attention à ne pas accorder trop d'importance aux femmes, peu importe le stade de la prise de contact auquel vous êtes. Au final vous êtes sur Tinder et elles aussi. C'est pourquoi elles ont aussi une multitude d'hommes dans lesquels elles peuvent puiser.

C'est pourquoi, maintenant, voyons quelle est la psychologie d'une femme sur Tinder.

PARTIE 2 – LA PSYCHOLOGIE FÉMININE ET L'ÉTAT D'ES-PRIT D'UN MASTER TINDER

CHAPITRE 28 – LA PSYCHOLOGIE DES FEMMES SUR TINDER ET COMMENT EN PROFITER À VOTRE AVANTAGE

En ce moment historique, dans notre pays, il y a beaucoup de Françaises et beaucoup d'étrangères. Nous les traiterons séparément parce que leur psychologie change évidemment beaucoup si elles sont "*chez elles*" ou "*en vacances*". En outre, entre les Françaises et les étrangers, il y a aussi des différences culturelles à prendre en compte - même si elles s'aplanissent maintenant de plus en plus avec la mondialisation et "*l'uniformisation*" des cultures.

Comment les femmes font-elles pour parcourir les profils sur Tinder ?

Alors que l'homme parcourt les profils sans se poser de questions, les femmes fonctionnent très différemment.

Vous DEVEZ SAVOIR que les femmes, même les plus moches, ont toujours tout un groupe de mecs autour d'elles. C'est pourquoi elles ne parcourront jamais tous les profils proposés.

Oui ! Même les grosses, même les laides, ont toujours 2 - 4 voire 10 hommes - selon divers paramètres - qui veulent les rencontrer. Il peut s'agir d'hommes de leur propre ville, d'hommes connus sur internet, d'hommes qui leur envoient des messages "*vous êtes belle*" sur les réseaux sociaux. Bref, avec tous les types d'hommes possibles, la concurrence est très rude.

Heureusement pour vous, vous n'avez pas trop à vous en inquiéter car 90 % de la compétition est composée de *perdants*. Et

PARTIE 2 – LA PSYCHOLOGIE FÉMININE ET L'ÉTAT D'ES-PRIT D'UN MASTER TINDER

grâce à ce guide pratique, vous allez comprendre exactement comment donner l'impression contraire.

Lorsqu'une femme est particulièrement ennuyée par ses *admirateurs* et qu'elle veut du changement - que ce soit sur le plan sexuel ou pour rencontrer de nouvelles personnes - elle commence à parcourir les profils sur Tinder. En règle générale, tout part des désirs sexuels, mais cela ne signifie pas que lorsqu'elle se rend à un rendez-vous, elle “*écarte*” directement les jambes. Mais disons qu'à un niveau inconscient, tout commence par le désir d'avoir un nouveau partenaire sexuel.

Lorsque les femmes se mettent à parcourir les profils, elles sont beaucoup plus sélectives que les hommes. De manière générale, elles regardent une dizaine de profils, s'attardent sur 4 ou 5 gars - en lisant la bio - et ne laissent que 2 ou 3 *Like* stratégiques.

C'est parce que POUR CHAQUE FEMME 1 LIKE = 1 MATCH = 1 APPROCHE TCHAT.

Quasiment toujours, les hommes parcourent les profils au hasard, belles, laides, n'importe lesquelles. Parce qu'évidemment - il faut bien le dire - si vous êtes un homme qui n'a pas eu de relations avec une femme depuis plusieurs mois, vous vous contenterez de presque n'importe quelle femme, quels que soient vos goûts. Je ne dis pas que c'est mal, je ne vais pas juger les goûts de qui que ce soit, mais en pratique, la femme a une expérience opposée à la vôtre lorsqu'elle utilise Tinder.

Je vous le répète car c'est extrêmement important :

Pour chaque femme - sauf pour les plus disgracieuses - un *Like* correspond à un *match* et, dans la plupart des cas à un tchat - même si ce sont généralement que des approches classiques, triviales et ennuyeuses. Mais, vous, vous saurez comment tirer votre épingle du jeu dans les chapitres suivants.

PARTIE 2 – LA PSYCHOLOGIE FÉMININE ET L'ÉTAT D'ES-PRIT D'UN MASTER TINDER

À la fin de la journée, elles ne *like* qu'1 ou 2 gars sur 10 - qu'elles ont examinés à la loupe à travers leur profil. Puis elles éteignent ensuite l'application parce qu'elles sont bombardées de notifications, de gars qui leur envoient des messages sur what-sapp, Instagram, etc. C'est pourquoi il faut bien vous préparer à l'avance en créant un profil intéressant.

L'avantage de ce processus féminin très sélectif est que, si vous avez été appréciée, cela signifie qu'elles s'intéressent déjà à vous sur un plan physique. Il ne vous reste plus qu'à 'accompagner ce type d'intérêt pour le transformer en un intérêt plus profond avec l'envie de vous connaître et faire des "*trucs*" avec vous.

Voyons maintenant un autre point important : le timing de vos réponses.

Comme il y a une grande saturation, c'est-à-dire que les femmes reçoivent des messages provenant de tous les canaux imaginables, il est important de ne pas laisser trop de temps morts. Si vous leur plaisez, essayez de leur envoyer un message le plus rapidement possible. Comme vous l'avez peut-être déjà deviné, leur fenêtre d'utilisation de Tinder est relativement courte dans la journée car elles sont bombardées de notifications de partout.

PARTIE 2 – LA PSYCHOLOGIE FÉMININE ET L'ÉTAT D'ES-PRIT D'UN MASTER TINDER

CHAPITRE 29 – LES FEMMES DE VOTRE VILLE - LES "LOCALES" - COMMENT LES ATTIRER

Procédons donc une petite analyse approfondie de la psychologie des femmes “*du coin*”, les natives, les Françaises si vous préférez. La différence générale par rapport aux étrangères est que les natives vivent presque toujours à l'endroit où elles utilisent Tinder.

D'une manière générale, elles sont aussi un peu plus ennuyeuses que les étrangères. Dans le sens où elles ont peu de sujets de conversation, elles ont alors tendance à “*bloquer*” les discussions en répondant de façon ennuyeuse, etc. Les femmes locales voudront beaucoup bavarder pour vous connaître et résisteront avant d'accepter un rendez-vous avec vous. Il est évident que vous trouverez également des femmes plus ouvertes d'esprit et plus prédisposées aux rendez-vous rapides.

PARTIE 2 – LA PSYCHOLOGIE FÉMININE ET L'ÉTAT D'ES-PRIT D'UN MASTER TINDER

CHAPITRE 30 – LES ÉTRANGÈRES ET LES TOURISTES - COMMENT LES ATTIRER

Les femmes étrangères sont votre gros lot sur Tinder car elles sont généralement en vacances et souhaitent donc rencontrer une personne locale qui puisse leur faire visiter les lieux. Sauf, bien sûr, lorsqu'elles sont avec des amis alors dans ce cas, elles traîneront dans les bars et les discothèques.

Si elles voyagent seules, elles utiliseront donc Tinder et rechercheront quelqu'un qui pourra les divertir et leur faire vivre une expérience positive. Là encore, elles obtiendront quelques *matches* de manière très sélective puis elles attendront d'être contactés.

Le problème des filles étrangères est que tout le monde n'a pas toujours accès à Internet. Répondez donc rapidement pendant leur fenêtre de temps sur Tinder, car elles quitteront peut-être l'hôtel et réapparaîtront dans 3 / 4 ou 5 heures suivantes.

Avec les étrangères, c'est beaucoup plus facile, car au moment où elles se présentent, elles sont probablement déjà intéressées pour vous rencontrer. Il est également vrai que certaines ne vous demanderont que des informations. Par exemple, des femmes qui sont en train de sortir en ville avec des amis et qui recherchent juste des conseils pour savoir où aller.

Mais dans ce cas, si vous êtes malin, vous pouvez répondre : *"C'est un endroit connu des locaux et très peu des étrangers, dans lequel je peux vous emmener sans problème."*

Rappelez-vous que, dans la mesure du possible, vous devez gérer les situations toujours à votre avantage.

PARTIE 2 – LA PSYCHOLOGIE FÉMININE ET L'ÉTAT D'ES- PRIT D'UN MASTER TINDER

PARTIE 2 – LA PSYCHOLOGIE FÉMININE ET L'ÉTAT D'ES-PRIT D'UN MASTER TINDER

CHAPITRE 31 – LA PSYCHOLOGIE DES FEMMES AVEC LES RENDEZ-VOUS TINDER - COMMENT VOUS EN TIRER HAUT LA MAIN

Les femmes sont sur Tinder principalement pour le désir sexuel, même si elles ne l'admettent pas toujours à elles-mêmes ou ne le disent pas explicitement. C'est précisément pour cette raison qu'elles ne sont pas des filles faciles, qu'elles discutent avec vous juste pour baiser, et qu'elles ne vous séduisent pas, c'est évident. Il faut quand même être un gentleman et suivre les bonnes stratégies pour les mettre dans votre lit. vous allez découvrir tout cela dans la troisième partie avec la gestion intelligente des rendez-vous.

Le fait qu'elles soient sur un site de rencontres est définitivement un avantage pour vous. Cela vous permet de mieux démarquer qu'une situation plus classique. Mais n'oubliez pas, comme cela arrive avec les femmes que vous avez rencontrées en d'autres occasions, tant que vous n'avez pas "*conclu*", ramené le résultat à la maison, vous ne devez jamais insister sur le fait qu'elles sont sur un site de rencontres pour faire l'amour. Mais vous devez toujours leur faire sentir qu'elles sont des femmes et non des nanas en quête de sexe uniquement.

CHAPITRE 32 – PSYCHOLOGIE FÉMININE AVANCÉE : LES DIFFÉRENTS TYPES DE FEMMES QUE VOUS POUVEZ RENCONTRER

Dans un précédent chapitre, vous avez constaté les différents types d'hommes présents sur Tinder. Voyons maintenant les différents types de femmes que vous pouvez trouver sur Tinder et surtout leurs motivations. L'instinct de base est toujours le même, mais dans le détail, il y a quelques différences significatives :

- **La nana qui veut booster son ego.**

Ce sont des femmes qui, pour une raison quelconque, sont déçues et se sentent seules. Elles décident que leur ego est blessé et elles veulent le booster en utilisant des amants. En conséquence, elles sont sur Tinder pour recevoir une série de compliments du type :

"bon jour ma belle", "bonjour beauté", "vous êtes éblouissante" et toutes ces phrases qui les font se sentir à nouveau femme désirable.

Le fait qu'elles ne cherchent que la satisfaction de leur ego est une grande déception. Cependant, avec les bonnes stratégies, il est possible de les éloigner de cette intention.

- **Les femmes qui ont rompu avec leur petit ami et qui veulent se remettre dans le jeu, principalement d'un point de vue sexuel.**

Lorsqu'une fille rompt, si elle a été abandonnée, elle se retrouve dans une situation assez moche... En effet, elle a eu une fréquence élevée de relations sexuelles et d'affection avec ce garçon et tout d'un coup... elle se retrouve à zéro, au point mort.

PARTIE 2 – LA PSYCHOLOGIE FÉMININE ET L'ÉTAT D'ES-PRIT D'UN MASTER TINDER

Surtout si elle n'est pas aussi belle que ça, elle aura du mal à satisfaire ses désirs affectifs et sexuels rapidement. Une femme de ce type est intéressante pour vous parce qu'elle est un peu plus ouverte physiquement et sexuellement.

Mais elle peut aussi être très ennuyeuse parce qu'elle est souvent encore trop attachée émotionnellement à son ex. C'est pourquoi, elle aura donc tendance à parler de sa relation avec lui et puis peut-être, après un rendez-vous, elle disparaîtra parce qu'elle se rendra compte que vous n'êtes pas comme son ex et ainsi de suite.

De ce fait, je vous déconseille de vous attarder avec des femmes de ce type.

- **Les femmes qui sont sur Tinder parce qu'elles s'ennuient.**

Elles ont des cercles sociaux un peu décalés, du coup elles s'inscrivent sur Tinder pour rencontrer de nouvelles personnes. Ces filles sont une cible intéressante pour vous. En fait, vu qu'elles s'ennuient et qu'elles perdent leur temps, vous pouvez simplement vous insérer dans leur vie et les secouer un peu pour les sortir de leur situation ennuyeuse. Encore une fois, si vous pouvez paraître très intéressant au début de la démarche, elles seront bien préparées à sortir avec vous.

- **Les femmes à la recherche de fans sur Instagram.**

C'est une nouveauté. Avant que Tinder ne supprime la possibilité d'accéder à Instagram à partir des profils, beaucoup de femmes étaient inscrites sur l'application comme moyen simple d'augmenter le nombre de leurs fans sur Instagram. Et il y en a encore. Cela se voit parce qu'elles ont leur profil Instagram dans leur description et des phrases comme *"contacte moi sur Instagram"* / *"suis moi sur Instagram"*.

PARTIE 2 – LA PSYCHOLOGIE FÉMININE ET L'ÉTAT D'ES-PRIT D'UN MASTER TINDER

En général, elles sont comme les autres et suivent les mêmes principes. Le fait d'avoir plus de fans sur Instagram est un peu une excuse qu'elles se donnent pour justifier rationnellement leur inscription sur un site de rencontre.

Cependant, je peux vous donner un conseil très puissant : ne vous laissez pas prendre à leur jeu. Envoyez-leur simplement un message sur Tinder. Si la première chose qu'elles vous répondent est :

"utilisons plutôt instagram" ou si elles ont sur leur bio *"je ne suis pas beaucoup là, il vaut mieux m'envoyer un message sur Insta"*

Alors, je vous recommande de toujours lui envoyer un message sur Tinder, si elle répond c'est super, sinon ce n'est pas une grosse perte. Vous n'avez pas à - et ne voulez pas - être un autre des millions d'hommes qui nourrissent son ego et la suivent sur Instagram. Ne le faites pas.

- **La femme qui s'ennuie et qui est sur Tinder pour être ennuyeuse !**

Dans cette typologie, on trouve souvent des femmes françaises. Ces femmes qui ne répondent qu'avec une seule ligne ennuyeuse pour laisser mourir le tchat, comme si elles recherchaient quelqu'un pour se disputer avec. De ce point de vue, la seule façon de les éloigner de leurs intentions est de leur faire remarquer qu'elles sont fades et ennuyeuses. Ce sont les femmes classiques auxquelles vous posez une question et tout ce qu'elles répondent est *"oui"*, *"non"*, *"compris"*.

Elles sont comme les autres, mais elles ont des barrières beaucoup plus élevées. vous allez découvrir comment *briser* ces barrières dans les prochains chapitres.

PARTIE 2 – LA PSYCHOLOGIE FÉMININE ET L'ÉTAT D'ES- PRIT D'UN MASTER TINDER

CHAPITRE 33 – L'ÉTAT D'ESPRIT À ABSOLUMENT AVOIR POUR RÉUSSIR SUR TINDER

En psychologie féminine, je vous ai expliqué ce qu'elles recherchent et comment elles pensent. Dans cette deuxième partie, vous allez apprendre à posséder le bon état d'esprit, la bonne attitude mentale, en fonction des situations que vous allez rencontrer en utilisant Tinder.

Comme je vous l'ai dit précédemment, outre le problème du grand nombre d'hommes et le fait que les femmes sont archi saturées par des demandes de toutes sortes, l'un des problèmes les plus dangereux que vous allez rencontrer est : l'attachement au résultat.

Les femmes perçoivent immédiatement un homme trop attaché au résultat et le rejettent rapidement. C'est pourquoi, la seule façon de gagner sur Tinder est d'avoir un esprit d'abondance.

En clair, il ne faut jamais vous attacher trop tôt à une femme célibataire. À la place, vous devez penser en termes strictement numériques.

Jusqu'à ce que vous obteniez les résultats que vous souhaitez : un rendez-vous, du sexe, une belle relation, etc. ..., vous devrez faire face à beaucoup de morsures amères et déception... Mais continuez toute de même votre chemin, sans donner trop d'importance aux femmes.

C'est uniquement de cette façon, en ignorant et en traitant certaines d'entre elles comme un numéro... que vous allez vous en sortir haut la main. Bien sur, vous "*perdrez*" des nanas au passage, c'est-à-dire que le *match* ne continuera pas... Mais il est aus-

PARTIE 2 – LA PSYCHOLOGIE FÉMININE ET L'ÉTAT D'ESPRIT D'UN MASTER TINDER

si vrai que vous améliorerez réellement votre approche de Tinder et de la séduction en général.

C'est donc en ayant cet état d'esprit d'abondance pour la gestion des *matches* sur Tinder mais aussi pour la gestion de votre vie avec les femmes en général que vous aurez enfin un vaste choix à votre portée.

D'autant plus qu'avec Tinder, vous ne saurez jamais, si ce n'est après coup, avec quelles femmes vous aurez vraiment un rendez-vous ou avec lesquelles vous coucherez. C'est pourquoi, vous devez toujours être prêt à *matcher* avec la prochaine, tout en ayant un esprit d'abondance pour profiter pleinement de tout ce que l'application peut vous offrir.

PARTIE 2 – LA PSYCHOLOGIE FÉMININE ET L'ÉTAT D'ES-PRIT D'UN MASTER TINDER

CHAPITRE 34 – L'ÉTAT D'ESPRIT MASTER TINDER – CERTAINES CHOSES NE DÉPENDENT PAS DE VOUS, LESQUELLES ?

Rappelez-vous qu'il ne faut jamais perdre la tête pour une seule femme. Le jeu est basé sur les grands nombres : chaque jour, vous allez parcourir les profils de centaines de filles, vous aurez 2 ou 3 *matches*, quelques discussions et, si vous êtes doué, vous pourrez même sortir plusieurs fois par semaine avec une femme.

C'est pourquoi, si une femme :

- Ne répond plus dans le tchat et disparaît.
- Vous donne son numéro mais ne répond pas.
- Vous ajoute sur Instagram / Facebook puis elle disparaît.
- Commence à répondre contre son gré et met fin d'un seul coup à la conversation.
- Annule la rencontre à la dernière minute.

et 1 000 autres choses...
... ne vous fâchez pas parce que ça fait partie du jeu.

Rappelez-vous que les femmes ont des dizaines d'amants potentiels par différents canaux et vous ne savez pas ce qui se passe dans leur vie à ce moment précis.

En fait, pour un homme, il est presque impossible de s'identifier à la vie d'une belle femme. Par conséquent, vous pouvez avoir tendance à vous comporter comme si certaines choses vous étaient dues, comme une réponse sur le tchat... Alors que vous êtes peut-être la quinzième personne à envoyer des messages à cette fille au cours des 15 dernières minutes, ou qu'elle a autre

PARTIE 2 – LA PSYCHOLOGIE FÉMININE ET L'ÉTAT D'ES-PRIT D'UN MASTER TINDER

chose à faire ou qu'elle est simplement de mauvaise humeur et qu'elle ne répond à personne.

Vous ne devez donc jamais le prendre personnellement. Surtout, vous ne devez jamais insister, car vous tomberiez dans le modèle de comportement du chien désespéré. Le fait d'insister pour obtenir une réponse n'est pas la bonne attitude à adopter. Il peut y avoir des exceptions, mais vous devez les évaluer au cas par cas. D'une manière générale, n'insistez pas !

Surtout, vous ne devez pas l'offenser. Il ne faut jamais le faire - dans certains cas, il peut être utile de couper le contact de façon désagréable, mais ne l'insultez jamais.

Souvenez-vous que les femmes ne vous doivent rien, vous êtes tous les 2 en train de jouer et vous pouvez tous les 2 quitter le jeu à tout moment, personne n'a de responsabilité envers l'autre.

Donc quoi qu'il arrive, tout ne dépend pas de vous. Je le répète encore une fois : ce n'est pas de votre faute, tout ne dépend pas de vous. Vous ne pouvez pas contrôler ce qui se passe dans la vie d'une femme, surtout si elle utilise Tinder... Parce que cela signifie qu'elle est très active pour rencontrer de nouvelles personnes.

Pour chaque femme qui sort avec vous, il y a au moins 15 hommes qui la draguaient et vous les avez tous surpassés. Donc parfois, vous serez d'un côté - en sortant avec la nana - et beaucoup d'autres fois du côté de celui qui reste à la maison sans rendez-vous. Évidemment, en tirant le meilleur parti de ce guide pratique, vous augmenterez vos chances d'être du bon côté.

Si vous jouez sur de gros nombres, compte tenu de la qualité de Tinder, vous pouvez sortir avec 2, voire 3 jolies femmes par semaine, en discutant quelques minutes ou heures par jour, selon vos envies bien sûr. Vous verrez cela plus en détails dans la prochaine partie.

PARTIE 2 – LA PSYCHOLOGIE FÉMININE ET L'ÉTAT D'ES-PRIT D'UN MASTER TINDER

Je ne vous dis pas de renoncer à la première réponse manquée, parce qu'il est évident que les femmes ont tendance à agir de manière exclusive et elles aiment se sentir désirées. Mais il peut arriver que parfois elles oublient tout simplement de répondre.

Donc de temps en temps, un deuxième message peut vous apporter des résultats.

C'est pourquoi il vous faut insister que si c'est approprié. Et dans la majorité des cas, il ne faut pas insister.

Envoyez un nouveau message si vous pensez qu'elles ont simplement été distraites et qu'elles n'ont pas perdu leur intérêt.

Évidemment, il faut toujours insister avec détachement, sans trop s'impliquer dans la situation, sans supplier, sans demander d'explications. Essayez d'être gentil et prenez toujours la situation à la légère. Vous allez découvrir quelques cas spécifiques dans la troisième partie consacré au tchat.

Pour chaque *match* qui vous énerve, même si c'était avec la plus belle femme que vous ayez jamais vue, souvenez-vous :

1. Vous ne voyez que des photos ! Et nous savons très bien qu'entre les filtres et diverses choses, les photos ont tendance à ne pas très bien représenter la réalité.
2. Pour chaque fille qui évite / annule le *match*, il y en a une centaine d'autres que vous pouvez *matcher* dans les jours / mois à venir. Soyez détendu et continuez votre chemin tranquillement.

En plus de la non-réponse, pour maximiser les résultats dans le tchat, il est très important pour vous de savoir comment gérer une autre peur masculine très forte : le rejet, réel ou apparent, des femmes.

PARTIE 2 – LA PSYCHOLOGIE FÉMININE ET L'ÉTAT D'ES-PRIT D'UN MASTER TINDER

CHAPITRE 35 – COMMENT GÉRER LES REFUS EFFICACEMENT ET PARFOIS LES TRANSFORMER EN RENDEZ-VOUS

En utilisant Tinder, il se trouve que vous serez rejeté dans un certain nombre de situations. Dans ce paragraphe, vous allez apprendre à gérer le rejet à différents stades.

En général, le rejet doit avoir peu d'importance pour vous car votre objectif est de développer un état d'esprit d'abondance.

C'est pourquoi, il vous faut créer un véritable lien et expérience avec les femmes. Et cela ne peut se produire qu'après plusieurs rendez-vous et plusieurs rencontres sexuelles.

Sachez que la femme qui *match* avec vous n'est qu'une parmi tant d'autres que vous pouvez connaître et rencontrer. Ceci dit, il est évident que les rejets vous feront encore beaucoup de mal - tout du moins au début - mais vous ne vous y habituerez peut-être jamais vraiment. Le rejet est donc une chose avec laquelle vous devrez apprendre à vivre en paix, en développant une solide mentalité d'abondance.

Il existe différents types de rejet :

- **Le plus simple, par exemple dans le tchat.**

Ce sont les femmes qui ne répondent même pas au premier message. Dans ce cas, plus qu'un vrai rejet, il peut y avoir une infinité de raisons qui ne dépendent pas toujours de vous. Par exemple, il peut s'agir d'un mauvais jour ou peut-être qu'elle n'en a pas envie de répondre à ce moment-là, qu'elle a changé d'avis sur Tinder ou peut-être qu'elle vous a *liké* par erreur et qu'elle a ensuite réalisé qu'elle ne vous aimait pas vraiment physiquement

PARTIE 2 – LA PSYCHOLOGIE FÉMININE ET L'ÉTAT D'ES-PRIT D'UN MASTER TINDER

et diverses autres choses.

Il s'agit de la première forme de rejet, la plus douce. Au bout d'un certain temps, vous vous rendrez compte que vous n'avez pas à vous en soucier parce que c'est juste un *match*.

- **Celui dans laquelle la nana, à un moment donné, ne vous répond plus du tout.**

Le deuxième rejet est plus avancé et peut faire un peu plus mal. Dans ce cas également, vous devrez apprendre à être presque immunisé contre ce type de rejet, car il se produit assez souvent. Bien sûr, vous pouvez le contourner en apprenant à créer un tchat intéressant, à aller immédiatement récupérer son numéro et diverses autres choses.

Le tchat de Tinder lui-même est un canal assez faible, donc ce rejet se produira assez souvent. Mais n'oubliez pas : tant que vous ne faites que tchatter sur Tinder, rien ne vous lie vraiment.

Vous ne devez donc pas vous soucier de quoi que ce soit. Il en va de même pour les nanas qui disparaissent des tchats privés - sur Facebook, whatsapp ou autre. Au final, le concept est le même. Beaucoup de femmes vous donneront le numéro, même au hasard, et ne vous répondront plus. La seule vraie différence entre les 2 est que vous pouvez les contacter de manière plus intime.

Si elles ne vous répondent plus, vous pouvez essayer de leur envoyer un nouveau message après un certain temps et cela peut fonctionner. Cependant, refuser de discuter ne doit pas être un problème pour vous.

- **La femme qui ne se vient pas au rendez-vous.**

Supposons que tout se déroule pour le mieux et que vous ayez un rendez-vous rapidement - ce genre de chose n'arrive presque jamais mais... - elle pourrait ne pas se présenter au rendez-vous. Dans ce cas, vous serez furieux, mais même là, vous n'avez en-

PARTIE 2 – LA PSYCHOLOGIE FÉMININE ET L'ÉTAT D'ES-PRIT D'UN MASTER TINDER

core rien en commun.

Vous ne devez vous inquiéter de rien, allez prendre une bière tout seul pour vous détendre ou rentrez chez vous. Trouvez un moyen de vous relaxer, il est inutile de vous énerver ou de l'appeler en colère, laissez faire.

- **Pendant le rendez-vous, vous essayez une approche plus intime mais elle vous rejette.**

La nana se présente au rendez-vous. À un certain moment de la soirée, vous vous lancez, mais elle montre plusieurs réticences.

Même dans ce cas, vous ne devez absolument pas insister, faire une scène ou demander une explication. Vous devez simplement continuer votre jeu de séduction. Il se peut qu'elle n'ait pas eu envie de vous embrasser ou de faire l'amour pour 1 000 raisons, toujours indépendantes de vous. Si elle s'intéresse vraiment à vous, vous comprendrez clairement dans les jours qui viennent... Bien sûr, si vous voulez toujours avoir des nouvelles de la fille en question.

PARTIE 2 – LA PSYCHOLOGIE FÉMININE ET L'ÉTAT D'ES-PRIT D'UN MASTER TINDER

CHAPITRE 36 – COMMENT GÉRER APRÈS LE PREMIER RENDEZ-VOUS : NE JAMAIS FAIRE CETTE ERREUR FATALE !

Le dernier type de rejet qui peut se produire est celui qui survient après le rendez-vous. En fait, pendant le rendez-vous, tout se passe bien à vos yeux, la femme se plaît et s’amuse bien - ou du moins c'est ce qu'il vous a semblé... Mais le lendemain, elle ne vous répond même plus.

Je sais, je sais, c'est le refus qui fait le plus mal. Après une belle soirée passée ensemble, la femme disparaît “*de la circulation*”.

Cela peut vous rendre complètement fou. En fait, c'est un aspect absolument critique de Tinder et des femmes en général : **la gestion de tout ce qui se passe dans l'après-rendez-vous.**

Tout d’abord, ne vous effondrez pas psychologiquement JAMAIS.

Je vous cris cela de tout mon cœur parce que je suis moi-même tombé dans le panneau il y a quelques années.

Malheureusement, même dans ce cas, vous ne pouvez pas vraiment savoir ce qui s'est passé dans l'esprit de la femme après le premier rendez-vous, peu importe que vous l’ayez embrassé, fait l’amour ou si vous n'avez rien fait du tout.

Vous n'en avez aucune idée parce que les femmes pensent d'une manière complètement différente des hommes. La seule chose que vous pouvez faire est de vous accrocher, de continuer votre jeu, et de réagir en fonction de ce qu'elle fait, et surtout... ne jamaïs faire de scène.

PARTIE 2 – LA PSYCHOLOGIE FÉMININE ET L'ÉTAT D'ES-PRIT D'UN MASTER TINDER

De plus, si la fille part dans 2 jours, mettez votre âme au repos car vous ne la reverrez plus jamais de toute façon.

Ainsi, comme vous l'avez peut-être compris, le rejet ne vaut pas grand-chose. Il peut faire mal, mais cela fait aussi partie du jeu et vous devez apprendre à le gérer avec sérénité.

PARTIE 2 – LA PSYCHOLOGIE FÉMININE ET L'ÉTAT D'ES-PRIT D'UN MASTER TINDER

CHAPITRE 37 – COMMENT GÉRER AU MIEUX LES MATCHS ET LES OPPORTUNITÉS EN FONCTION DE VOTRE ÉTAT PSYCHOLOGIQUE

C'est terminé avec les mauvais scénarios. Parlons plutôt de votre état d'esprit lié à votre état émotionnel : joie, tristesse, fatigue, etc.

En utilisant Tinder, vous aurez de nombreuses occasions de sortir avec des jolies femmes.

Cependant, il y a certaines variables qui vous devez prendre en compte et que vous devrez peut-être gérer.

Par exemple, votre état psychologique : ce jour-là, vous avez la possibilité de sortir avec une jolie femme mais vous êtes très fatigué, vous êtes épuisé par d'autres choses, vous êtes triste pour une raison quelconque ... et vous commencez à réfléchir à la possibilité de sortir ou non avec celle-ci.

Pour vous aider à prendre une décision, je peux vous dire que chaque fois que j'ai renoncé à un rendez-vous parce que je n'avais pas la force psychologique de le faire, je l'ai presque toujours regretté - pas à chaque fois mais très souvent.

C'est pourquoi, il est important de comprendre votre état mental et l'évaluer à chaque fois. Sortir doit toujours être un plaisir pour vous et jamais un devoir. Vous jouez sur de gros chiffres, si d'ici ce soir-là vous ne pouvez pas être au top de votre forme et que vous préférez rester à la maison pour vous reposer ou pour une raison quelconque, c'est très bien, pas de problème, ni de culpabilité à avoir.

PARTIE 2 – LA PSYCHOLOGIE FÉMININE ET L'ÉTAT D'ES-PRIT D'UN MASTER TINDER

Mais faites attention à une chose : ne confondez pas la fatigue avec la peur.

Il se peut en effet que vous ressentiez une certaine peur ou tension juste avant de sortir avec cette jolie femme, c'est normal !

Cela peut provenir du fait que vous êtes peut-être un peu "*in-expérimenté*", que c'est un rendez-vous *arrangé* ou pour diverses autres raisons. Donc, si ce sentiment n'est pas de la fatigue mais de la peur, alors vous devez vous débarrasser de cette situation et vous rendre impérativement au rendez-vous. C'est très simple, il s'agit de la seule façon de surmonter vos craintes avec les femmes. Donc **essayez, essayez et essayez encore et encore !**

PARTIE 2 – LA PSYCHOLOGIE FÉMININE ET L'ÉTAT D'ES-PRIT D'UN MASTER TINDER

CHAPITRE 38 – COMMENT GÉRER L'ABONDANCE DES FEMMES QUI S'OFFRENT À VOUS

Une autre variable à laquelle vous pourriez avoir à faire face est l'abondance de femmes dans votre vie qui pourrait bien arriver soudainement.

Évidemment, si vous avez déjà beaucoup de femmes *sous la main*, vous pouvez évaluer avec plus de clarté si vous voulez sortir avec une femme en particulier ou non. Vous aurez la possibilité d'écarter celles que vous n'aimez pas particulièrement et de ne sortir qu'avec les plus belles et les plus intéressantes à vos yeux.

Bien sûr, l'inverse est également vrai, si vous n'avez pas vraiment eu de chance avec les femmes ces derniers temps, il peut être utile pour vous de sortir avec des femmes que vous ne trouvez pas encore top à vos yeux. Et cela, même si elles ne sont pas très belles...

Cela vous permet juste de vous habituer de nouveau à une certaine compagnie féminine. Et aussi d'accumuler une solide expérience de rendez-vous, après vous être remis dans le jeu.

Même si vous vous rendez compte que vous ne voulez pas vous retrouver au lit avec elles, le temps passé ensemble vous sera d'une grande utilité. C'est pourquoi le fait de sortir avec autant de femmes que possible est essentiel pour que vous soyez prêt à affronter le moment où vous sortirez réellement avec une jolie femme que vous aimez et avec qui vous avez envie de vous engager.

En conclusion, je voudrais vous donner un dernier mais important conseil sur la façon de gérer un grand nombre de femmes.

PARTIE 2 – LA PSYCHOLOGIE FÉMININE ET L'ÉTAT D'ES-PRIT D'UN MASTER TINDER

Il est évident que si vous discutez avec 15 nanas à la fois et que vous obtenez 3 ou 4 rendez-vous par semaine, vous risquez de rater certaines occasions en organisant mal vos horaires.

C'est pourquoi, en période de grande abondance, je vous recommande d'utiliser un petit carnet - vous pouvez aussi le faire avec l'agenda (ou encore mieux l'application [Evernote](https://www.leseditionsi.com/evernote-offert) (<https://www.leseditionsi.com/evernote-offert>)) de votre ordinateur ou smartphone.

Et dans cet agenda ou carnet, vous notez la situation actuelle de chacune des nanas avec qui vous êtes en contact :

- quel type de contact vous avez,
- si vous avez prévu un rendez-vous,
- vos intentions - parce qu'il est bon d'avoir un objectif clair avec chaque femme,
- si vous devez envoyer un message à une femme un jour particulier (anniversaire, fête...)
- et d'autres choses de ce genre.

Une bonne organisation de votre part est également importante pour les femmes qui ne sont là qu'en vacances, car avec elles vous aurez un temps limité pour sortir avec.

Ainsi, si une femme est en vacances, informez-vous bien de sa date de départ et des engagements qu'elle a déjà prévu, afin que vous puissiez sortir avec elle pendant ses jours disponibles.

PARTIE 2 – LA PSYCHOLOGIE FÉMININE ET L'ÉTAT D'ES-PRIT D'UN MASTER TINDER

CHAPITRE 39 – CONCLUSION

Vous VOILÀ arrivés à la fin de la deuxième partie. Vous avez vu en détail la psychologie féminine et comment l'exploiter à votre avantage.

Puis, je vous ai expliqué comment avoir un état d'esprit à toute épreuve pour devenir un véritable **Master Tinder** et faire face à chaque nouvelle situation tout en ayant toutes les chances de votre côté.

Dans la troisième partie, vous allez découvrir les 2 aspects les plus importants de la séduction sur Tinder :

1. le tchat et
2. les rendez-vous.

Et rappelez-vous que c'est en passant à la pratique encore et encore que vous deviendrez un Master Tinder.

En route pour la troisième partie maintenant !

Prise de Notes

.....

.....

.....

.....

.....

.....

.....

.....

.....

PARTIE 2 – LA PSYCHOLOGIE FÉMININE ET L'ÉTAT D'ES- PRIT D'UN MASTER TINDER

.....

.....

.....

.....

.....

.....

.....

.....

.....

.....

.....

PARTIE 3 – LES TCHATS ET LES RENDEZ-VOUS RÉUSSIS - LES SECRETS D'UN MASTER TINDER



Bienvenue dans la troisième partie de Master Tinder. Après avoir parlé de la psychologie des femmes, vous devez être mentalement prêt pour tout ce qui concerne les relations avec les femmes. En fait, ce n'est qu'avec le bon état d'esprit que vous pouvez ensuite aborder le sujet du tchat.

Ce volume est divisé en 2 parties :

1. Tout ce qui concerne le tchat.
2. Tout ce qui concerne les rendez-vous, de la première rencontre à la "*conclusion*" (= avoir des relations sexuelles) et même ce qu'il faut faire dans les jours qui suivent.

De plus, vous trouverez quelques exemples de conversation pour vous inspirer dans vos tchats. À la fin de ce guide pratique, vous aurez un aperçu complet du fonctionnement d'un tchat, du début à la fin.

PARTIE 3 – LES TCHATS ET LES RENDEZ-VOUS RÉUSSIS - LES SECRETS D'UN MASTER TINDER

CHAPITRE 40 – COMMENT RÉUSSIR VOS ÉCHANGES AVEC LES FEMMES DANS LE TCHAT

Eh bien, le moment est enfin venu. Vous avez *liké* beaucoup de femmes et les premiers *matches* arrivent... mais il est encore trop tôt pour sortir la bouteille de champagne.

En fait, avant d'envoyer le premier message, vous devez vous concentrer à nouveau sur ce que cela signifie de *MATCHER* avec quelqu'un. Sur Tinder, le *match* est bilatéral et cela ne signifie qu'une chose : si la nana vient de *matcher* avec vous, alors elle a un intérêt quelconque pour votre profil.

Je vais vous le répéter encore une fois : Vous avez tous les 2 explicitement déclaré que vous vous intéressez l'un à l'autre.

À partir de ce moment, c'est à vous de décider : la nana est très probablement prête à aller à un rendez-vous, mais c'est VOUS qui devez créer une situation confortable et organiser le premier rendez-vous.

Il est clair que vous êtes tous les 2 sur Tinder pour sortir ensemble et apprendre à vous connaître. Donc, la première chose à faire dès que vous obtenez un *match*, c'est de lui écrire un premier message sympathique, aussi appelé "*l'entrée en la matière*".

PARTIE 3 – LES TCHATS ET LES RENDEZ-VOUS RÉUSSIS - LES SECRETS D'UN MASTER TINDER

CHAPITRE 41 – L'ENTRÉE EN LA MATIÈRE OU L'INTRODUCTION QUI ÉVEILLE IRRÉSISTIBLEMENT LA CURIOSITÉ D'UNE FEMME

L'introduction est le premier message qui lance une conversation entre 2 personnes qui ne se connaissent pas. C'est essentiel car avec ce premier message, vous mettez en jeu 90 % de vos chances d'obtenir une réponse.

Par conséquent, l'introduction ne doit jamais être *"Eh, bonjour"* / *"Bonjour, comment vas-tu ?"* / *"Salut beauté"* ... parce que toutes ces phrases - et tout ce qui s'en rapproche - sont ennuyeuses à mourir et terriblement banales. Toutefois, il n'y a qu'une seule exception que vous allez bientôt découvrir.

Le but de l'introduction est de lancer le tchat, c'est-à-dire de vous assurer que la femme en question vous donne une première bonne réponse. En fait, après avoir reçu la première réponse, il est fort probable que la conversation avec cette femme là commence à s'engager - tant que vous ne faites pas d'erreurs grossières, mais c'est assez rare.

L'introduction est la partie la plus difficile. C'est pourquoi, vous aurez quelques exemples ci-dessous pour comprendre encore mieux comment démarrer un tchat efficacement.

En général, les introductions qui fonctionnent le mieux sont celles qui sont les plus détaillés et les plus personnalisées.

Bien qu'il y ait quelques exceptions, comme vous le verrez dans le paragraphe suivant, les introductions simples fonctionnent aussi *"Salut + un petit compliment"*. Ces introductions très simples ne peuvent fonctionner que si la nana en question a un

PARTIE 3 – LES TCHATS ET LES RENDEZ-VOUS RÉUSSIS - LES SECRETS D'UN MASTER TINDER

profil très peu attirant. Ou dans le cas où vous n'arrivez vraiment pas à trouver une introduction personnalisée... Cela risque fort de vous arriver quand vous serez à un niveau avancé et que vous avez beaucoup de *matches* en cours, donc vous pouvez faire moins d'efforts pour les femmes que vous aimez le moins.

Comme vous l'avez peut-être deviné, il est assez difficile de penser à une bonne introduction. Ainsi, à l'exception des cas dont je vous ai parlé, il est intéressant et se concentrer sur un élément du profil de la fille en question. C'est cet élément particulier, que vous allez trouver dans son profil qui vous donne le point de départ pour entamer une conversation avec elle.

PARTIE 3 – LES TCHATS ET LES RENDEZ-VOUS RÉUSSIS - LES SECRETS D'UN MASTER TINDER

CHAPITRE 42 – COMMENT CHOISIR L'INTRODUCTION QUI FAIT MOUCHE AVEC UNE JOLIE FEMME

Prenons un moment pour se concentrer sur les différents profils et les femmes que vous pouvez rencontrer sur Tinder.

En effet, pour chaque type de profil, il y a une introduction plus efficace que l'autre que vous devez apprendre à utiliser. Donc, vous allez rencontrer :

- Des femmes avec une biographie.
- Des femmes sans biographie.
- Des femmes avec Instagram.
- Des femmes qui n'ont ajouté que le lieu où elles vivent / l'université.
- Des femmes avec un profil vide.

Ainsi, chaque femme possède un niveau différent de complétude de son profil sur lequel nous pouvons nous baser. Il est évident que plus le niveau de complétude du profil de la femme est élevé, plus il est facile de créer une introduction qui déchire. Examinons tout cela plus en détail.

• **Les femmes avec une biographie.**

Dans ce cas, vous pouvez commenter une partie de sa biographie. Lisez attentivement la biographie de la femme en question et faites-lui une petite blague. Faites comme si elle vous avait écrit personnellement cette biographie et que vous étiez déjà amis. Puis répondez avec un commentaire amusant.

La biographie est une présentation d'elle-même, donc - sauf

PARTIE 3 – LES TCHATS ET LES RENDEZ-VOUS RÉUSSIS - LES SECRETS D'UN MASTER TINDER

dans le cas des femmes très jeunes qui l'ont écrite un an plus tôt - elles se souviendront très bien de ce qu'elles ont écrit et elles interpréteront votre réponse - à leur biographie - comme si c'était déjà une discussion directe.

En général, un commentaire drôle, avec un ton poli et sympathique, stimule beaucoup la réponse. En fait, il s'agit de l'introduction la plus facile et le taux de réponse est très élevé.

- **Les femmes qui n'ont pas de biographie - mais qui ont d'autres informations comme le lieu, l'université, la nationalité, etc... - sur leur profil.**

Les choses deviennent un peu plus difficiles quand la biographie n'est pas renseignée.

Que faut-il faire pour écrire une jolie introduction sans avoir biographie pour vous aider ?

Vous pouvez utiliser ses photos, son université d'origine ou le lieu où elle vit pour construire votre introduction.

Par exemple, vous pouvez commenter une de ses photos : *"Hé, cette photo a l'air tellement amusante, où étais-tu ?" / "Raconte-moi l'histoire cachée derrière cette photo."*

Ou vous pouvez commenter leur emplacement, ou vous pouvez utiliser un stéréotype amusant.

Par exemple, demandez à une fille d'Hawaï si elle a apporté une guirlande de fleurs avec elle.

Ou vous pouvez aussi le faire en utilisant les nationalités. Si une fille est américaine, vous pouvez dire : *"J'ai entendu dire que les Américaines sont toujours prêtes à faire la fête, c'est vrai ?"*

- **Les femmes avec un profil complètement vide.**

Si une femme n'a vraiment rien renseigné, alors vous pouvez opter le classique *"Hey ciao". / "Hey jolie prénom" / "Hey sédui-*

PARTIE 3 – LES TCHATS ET LES RENDEZ-VOUS RÉUSSIS - LES SECRETS D'UN MASTER TINDER

sante prénom" qui, comme vous le verrez dans le prochain chapitre, fonctionne parfois mais assez rarement il faut bien le dire.

Bien que la femme en question doit déjà être très réceptive à votre profil pour répondre à un message aussi trivial, je vous recommande d'éviter ces introductions.

En résumé : si vous ne savez vraiment pas quoi dire, faites une bonne blague sur une de ses photos. Attention, ne faites pas d'allusions insistantes, il faut quand même qu'elle soit à l'aise.

Voici quelques exemples :

- Qu'est-ce que vous regardiez sur cette photo ?
- Je te préfère avec des cheveux bruns.
- Je vous préfère habillée tout de noir.
- Et ainsi de suite.

C'est évidemment le type d'introduction qui marche le moins. Voici différents modèles d'introduction par ordre d'efficacité :

- La réponse à sa biographie.
- Un Cliché / Stéréotype géographique.
- Commenter une de ses photos.
- Une salutation classique.

Et voici quelques autres exemples supplémentaires :

PARTIE 3 – LES TCHATS ET LES RENDEZ-VOUS RÉUSSIS - LES SECRETS D'UN MASTER TINDER



Sara 30

📍 à 830 kilomètres

Insta: sara.al



“Je suis ici pour manger, boire et passer un bon moment. Vos photos me mettent de bonne humeur. Je vais le dire maintenant et ce n'est pas exagéré, nos bio sont

PARTIE 3 – LES TCHATS ET LES RENDEZ-VOUS RÉUSSIS - LES SECRETS D'UN MASTER TINDER

un match parfait !

Pour mon premier message et faire connaissance, je pense que c'est bon, n'est-ce pas ?”



Maša 24

📍 à 1 kilomètre

PA... ER LE PROFIL F... ŠA



PARTIE 3 – LES TCHATS ET LES RENDEZ-VOUS RÉUSSIS - LES SECRETS D'UN MASTER TINDER

“J’ai été à l’université Erasmus une fois et depuis lors, je suis amoureux des hollandaises.”



“Je suppose que vous recherchez à vous amuser.”

PARTIE 3 – LES TCHATS ET LES RENDEZ-VOUS RÉUSSIS - LES SECRETS D'UN MASTER TINDER



Andrea 23 

 University of Sarajevo

 à 99 kilomètres



“Malheureusement, je n’ai plus envie de faire la sieste maintenant, mais je suis à la recherche de tout type de nourriture.”

PARTIE 3 – LES TCHATS ET LES RENDEZ-VOUS RÉUSSIS - LES SECRETS D'UN MASTER TINDER



“Je ne me perds jamais ... Si j'ai une carte.

*Mais avez-vous déjà quitté Berlin ou vous venez bientôt
ici à Nantes ?”*

PARTIE 3 – LES TCHATS ET LES RENDEZ-VOUS RÉUSSIS - LES SECRETS D'UN MASTER TINDER



Milena 32

🏠 Vit ici : Dubai

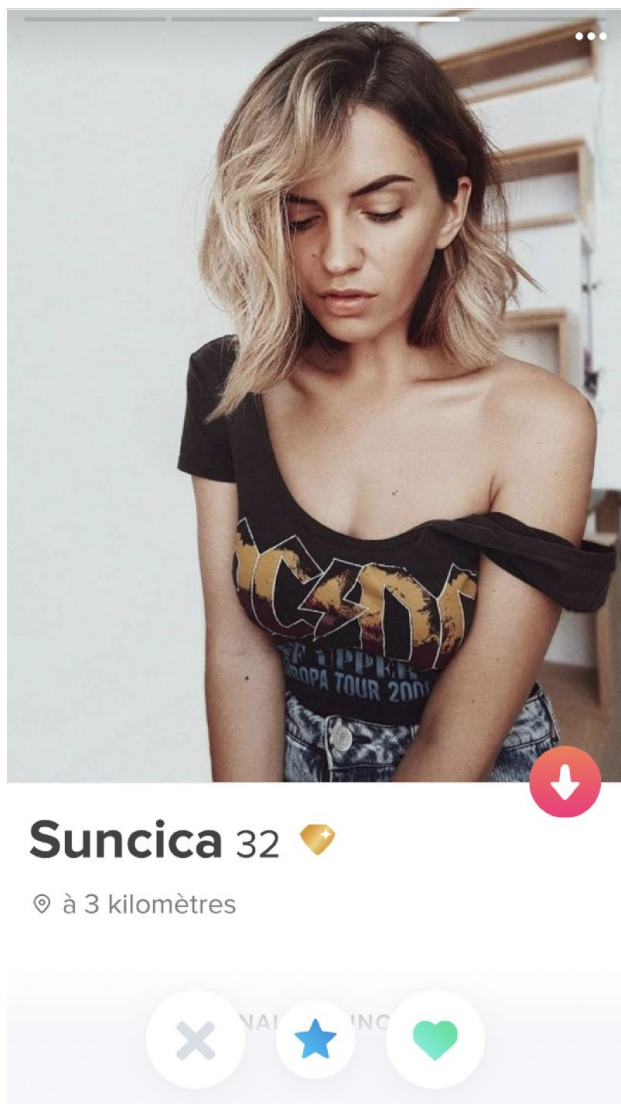
📍 à 11 kilomètres

Scorpio ♏️



“Quel prénom sympa, scorpion en plus, c’est un signe de ...”

PARTIE 3 – LES TCHATS ET LES RENDEZ-VOUS RÉUSSIS - LES SECRETS D'UN MASTER TINDER



“Hé beauté...”

PARTIE 3 – LES TCHATS ET LES RENDEZ-VOUS RÉUSSIS - LES SECRETS D'UN MASTER TINDER

CHAPITRE 43 – COMMENT ÉTABLIR LE RAPPORT PENDANT LE TCHAT AVEC UNE JOLIE FEMME GRÂCE À...

Eh bien, une fois que l'introduction a porté ses fruits, la nana vous a donc répondu et il est grand temps pour vous de passer à la deuxième phase : établir le rapport.

Au début de la discussion, il faut rester très simple. Commencez par vous appuyer un peu sur l'introduction et voyez comment se déroule la conversation.

Si vous parlez à une étrangère, vous pouvez lui poser quelques questions “*classiques*” pour apprendre à la connaître :

- D'où venez-vous ?
- Êtes-vous en vacances ?
- Que faites-vous ici ?
- Combien de temps resterez-vous ici ?

Si vous parlez à une locale (une française), vous pouvez utiliser son école / université / travail ou lui poser quelques questions générales sur sa vie. Même si ce n'est pas la stratégie la plus efficace car les Françaises, comme vous l'avez peut-être compris maintenant, sont plus prédisposées à une discussion ennuyeuse.

La première phase de la conversation est très courte. Répondez calmement à ses contre-questions et apprenez à la connaître. Veillez à ce que le tchat reste fluide et intéressant. Ce qui veut dire, évitez de vous perdre dans des conversations inutiles et insignifiantes.

Rappelez-vous toujours, que la femme en question est toujours bombardée de notifications / messages sur tous les canaux de

PARTIE 3 – LES TCHATS ET LES RENDEZ-VOUS RÉUSSIS - LES SECRETS D'UN MASTER TINDER

communication. Et donc rapidement son attention pourrait être attirée par autre chose.

Une fois que vous avez échangé 2-3 blagues générales, vous pouvez - et devez - commencer à suggérer l'idée d'un rendez-vous.

PARTIE 3 – LES TCHATS ET LES RENDEZ-VOUS RÉUSSIS - LES SECRETS D'UN MASTER TINDER

CHAPITRE 44 – COMMENT AMENER LE RENDEZ-VOUS COMME UNE SUITE LOGIQUE DE LA CONVERSATION

C'est là que vous êtes dans la phase de l'établissement d'un rapport - pas sexuel je précise, un rapport *émotionnel*. Votre priorité pendant le tchat est de "*jeter là-dedans*" quelque chose suggérant que vous devriez vous rencontrer.

Il y a plusieurs façons et types de rendez-vous que vous pouvez utiliser pour suggérer. Pour tout vous dire, les femmes sur Tinder cherchent quelque chose pour rompre leur monotonie quotidienne. C'est pourquoi elles sont très réceptives aux propositions intéressantes.

Vous devez donc utiliser le premier engagement possible au cours de la conversation pour leur implémenter l'idée d'un rendez-vous intéressant. Vous pouvez lui demander de sortir ensemble en utilisant une référence dans la conversation ou lui poser la question de but en blanc.

Par exemple, si la conversation a commencé par une introduction sur la nourriture, vous pouvez utiliser ce thème déjà en cours pour suggérer un plan d'action : "*alors si vous aimez ce type de nourriture, je connais un endroit génial qui...*"

Si vous commencez à parler d'alcool, même chose, vous pouvez suggérer un endroit pour boire un verre. Si vous parlez de la ville, vous pouvez lui dire que vous connaissez un endroit intéressant où aller et qu'il n'est pas bondé de touristes.

La bonne "*amorce*" pour proposer un rendez-vous, dépend beaucoup des sujets qui vont se développer entre vous.

PARTIE 3 – LES TCHATS ET LES RENDEZ-VOUS RÉUSSIS - LES SECRETS D'UN MASTER TINDER

C'est pourquoi vous devez ensuite trouver comment amener l'idée d'un rendez-vous intéressante. S'il n'y a pas de flux naturel entre l'introduction et l'amorce de rendez-vous, vous pouvez ouvrir le sujet, par exemple avec une question comme :

- *"Connaissez-vous cet endroit ?"*
- *"Avez-vous déjà entendu parler de cet endroit ?"*

L'une des compétences que vous devez développer est la capacité à choisir la bonne proposition de rendez-vous en fonction de la fille. Pour trouver cette bonne amorce, essayez de comprendre, à partir de sa biographie et de ses photos - de leur contexte social - quel genre de fille elle est et quels types d'intérêts elle pourrait avoir.

Par exemple, ne proposez pas à une fille de la campagne d'aller dans un restaurant luxueux, il vaut mieux aller dans un bar facile à fréquenter.

Il est évidemment difficile de donner des définitions standard, mais il est important "*d'étudier*" la fille et d'essayer de penser comme elle pour comprendre quelle proposition pourrait être assez intrigante de son côté.

Si elle est une touriste, il pourrait être beaucoup plus intéressant de l'emmener goûter des plats typiques ou visiter un endroit particulier qu'elle ne connaît pas parce qu'elle n'est pas du coin.

Il est très important de faire en sorte que le rendez-vous semble extrêmement intéressant. De ce point de vue, vous devrez donc être mystérieux... vous devrez créer un sentiment de mystère et de magie autour de votre plan de rendez-vous.

Par exemple :
"Cet endroit que je veux que tu voies est étrangement fascinant parce que... non, je ne te le dirai pas maintenant. Je ne veux pas te gâcher la surprise."

Il faut savoir ne pas trop donner de détails de ce que vous allez

PARTIE 3 – LES TCHATS ET LES RENDEZ-VOUS RÉUSSIS - LES SECRETS D'UN MASTER TINDER

faire et toujours laisser un nuage de mystère. Ceci dans le but de motiver la nana à sortir avec vous juste pour découvrir le secret derrière votre proposition. La curiosité est un moteur très important de la nature féminine

Là encore, il est très difficile de donner des règles fixes, mais les quelques exemples ci-dessous seront fort utiles.

PARTIE 3 – LES TCHATS ET LES RENDEZ-VOUS RÉUSSIS - LES SECRETS D'UN MASTER TINDER



Milica 32

📍 à 1 kilomètre

L'homme : *"Ahah, alors d'où viens-tu ?"*

La femme : *"Je suis de Parsberg."*

PARTIE 3 – LES TCHATS ET LES RENDEZ-VOUS RÉUSSIS - LES SECRETS D'UN MASTER TINDER

L'homme : *“Je veux dire ton pays de naissance...”*

La femme : *“C'est l'Allemagne. Tu avais raison. Je suis juste curieuse, pourquoi étais-tu si certain que j'étais allemande ? Tu es français ?”*

L'homme : *“Ok tu m'as pris sur le fait. Yes, je suis 100% français. Es-tu en vacances ?”*

PARTIE 3 – LES TCHATS ET LES RENDEZ-VOUS RÉUSSIS - LES SECRETS D'UN MASTER TINDER



Aleksandra 28 💎

🏠 Megatrend univerzitet

📍 à 83 kilomètres

L'homme : "Ahah, yeah. C'est la première fois que je parle à une femme d'ici. Je suis très fasciné par ton pays."

PARTIE 3 – LES TCHATS ET LES RENDEZ-VOUS RÉUSSIS - LES SECRETS D'UN MASTER TINDER

La femme : *“Je suis une femme chanceuse pour ta première fois.”*

L’homme : *“Je crois que je suis chanceux aussi. Es-tu étudiante ici ?”*

La femme : *“Oui j’étudie la conception de bijoux près de la station Lostrae.”*

L’homme : *“C’est génial, pendant un semestre ?”*

PARTIE 3 – LES TCHATS ET LES RENDEZ-VOUS RÉUSSIS - LES SECRETS D'UN MASTER TINDER



Dijana 32 💎

📍 à 1 kilomètre

L'homme : *"Alors depuis combien de temps restes-tu ici ?"*

La femme : *"Encore 2 mois."*

PARTIE 3 – LES TCHATS ET LES RENDEZ-VOUS RÉUSSIS - LES SECRETS D'UN MASTER TINDER

L'homme : *“C'est largement suffisant pour te montrer des endroits secrets...”*

La femme : *“Tu vas me les faire découvrir ?”*

L'homme : *“Peut-être... penses-tu que ça vaut le coup ?”*

La femme : *“ahaha, forcément”*

L'homme : *“Tu es vraiment mignonne donc c'est ok pour un endroit secret.”*

PARTIE 3 – LES TCHATS ET LES RENDEZ-VOUS RÉUSSI - LES SECRETS D'UN MASTER TINDER



Natalija 32 💎

La femme : *“Oui, ce sera un trajet assez facile ici et je suis très aventurière.”*

L’homme : *“Trouve un après-midi libre. Je vais t'em-*

PARTIE 3 – LES TCHATS ET LES RENDEZ-VOUS RÉUSSIS
- LES SECRETS D'UN MASTER TINDER

mener dans un parc secret.”

La femme : *“Vraiment ? Quand”*

L’homme : *“Je pense que je suis disponible ce mardi.”*

La femme : *“ça m'a l'air bien”*

PARTIE 3 – LES TCHATS ET LES RENDEZ-VOUS RÉUSSIS - LES SECRETS D'UN MASTER TINDER

CHAPITRE 45 – LE POUVOIR DES HISTOIRES POUR UN RENDEZ-VOUS RÉUSSI

Avant de terminer ce chapitre sur les rendez-vous, je voudrais vous raconter une anecdote arrivée à l'un de mes amis avec une Anglaise.

Il l'a invité dans un bar "*clandestin*". C'est à dire le genre d'endroit meublé dans le style de la prohibition américaine, avec de la musique très ancienne, des barmans habillés d'une certaine manière, etc ...

Cet ami, appelons-le Eric, dit à cette fille qu'il était possible de faire un voyage dans le temps en plein milieu de Marseille et de visiter un endroit qui donnait l'impression de se retrouver presque 70 ans en arrière.

Et elle lui a évidemment demandé :
"comment est-ce possible ?"

Ensuite elle s'est montrée très curieuse de la situation.

Tout cela vient du fait qu'Eric a créé une histoire fascinante sur le lieu de rendez-vous. Et cela lui a aussi permis de lui dire qu'il l'emmènerais dans ce bar secret où pour entrer il faut prendre une carte de membre. Ainsi que tout plein d'autres histoires qui lui ont permis de créer beaucoup de mystère et de charme sur le rendez-vous.

Et finalement, elle a accepté sa proposition, ils ont passé une bonne soirée ensemble et ils ont aussi fait des chose encore plus amusantes - heureusement pour tous les 2. En plus, cette femme était incroyablement belle lorsqu'elle Eric m'a montré les photos de son profil !

Prenez toujours en compte le pouvoir des histoires dans vos

PARTIE 3 – LES TCHATS ET LES RENDEZ-VOUS RÉUSSIS - LES SECRETS D'UN MASTER TINDER

échanges avec les femmes.

Comme vous l'avez peut-être deviné, cette fille a été séduite par une histoire. Les histoires sont très importantes. En effet elles permettent aux femmes de s'investir émotionnellement dans la relation. De plus, les histoires augmentent ainsi leur intérêt pour vous.

Le truc astucieux que vous pouvez utiliser pour augmenter l'intérêt d'une femme pour vous est tout simplement : d'associer une histoire quelconque à votre proposition de rendez-vous !

Voici un autre exemple, à Rome, il y a un célèbre trou de serrure qui surplombe le Vatican où vous pouvez emmener une fille juste après l'avoir fascinée avec une histoire sur cette zone : *"Vous savez qu'il y a un endroit secret à Rome où vous pouvez voir ceci et cela... et bla bla bla"*.

Les histoires sont incroyablement puissantes pour susciter de l'intérêt chez une femme pour ensuite accepter plus facilement votre proposition de rendez-vous. Elles peuvent également s'avérer utiles pendant le rendez-vous en lui-même.

Dans le chapitre suivant, vous allez découvrir la façon pour passer au niveau suivant...

Après avoir identifié la bonne proposition de rendez-vous pour la femme en question, vous devez trouver la bonne façon de lui demander son numéro de téléphone afin d'organiser réellement le rendez-vous.

Souvenez-vous que si elle a montré de l'intérêt pour votre proposition, il n'y a pas de temps à perdre : il faut aller plus loin dans l'interaction et "*conclure*".

PARTIE 3 – LES TCHATS ET LES RENDEZ-VOUS RÉUSSIS - LES SECRETS D'UN MASTER TINDER

CHAPITRE 46 – LE MOMENT IDÉAL POUR LUI DEMANDER SON NUMÉRO (ÇA MARCHE DANS 97% DES CAS)

Si vous avez tout fait dans les règles de l'art, vous avez une femme intéressée par votre proposition de rendez-vous et qui a hâte de vous rejoindre. Le moment où elle est intéressée par l'idée de sortir avec vous est le moment idéal pour lui demander son numéro.

Voici un exemple de conversation pour vous aider à comprendre la situation :

Vous : *"Je connais un endroit sympa où on pourrait aller, qu'en penses-tu ?"*

Elle : *"ah oui, ça semble être un endroit sympa, j'aime bien."*

Le secret est de surmonter les pics émotionnels. Ce qui veut dire que dès qu'elle vous a donné une démonstration claire d'intérêt comme :

- *"j'ai hâte d'y aller"*
- *"ça me semble être un endroit très agréable"*

...boum ! Demandez-lui son numéro.

C'est le moment idéal et peut-être le seul qui convienne. Si vous attendez trop longtemps, vous risquez de perdre son intérêt parce que vous avez rater son pic émotionnel. Mais si vous lui demandez son numéro trop tôt, vous risquez de l'effrayer. Surtout, si vous ne lui avez pas suggéré une activité intéressante, elle n'a aucune raison de vous donner son numéro. Il faut donc un bon prétexte pour lui demander son numéro.

En fait, c'est l'une des erreurs que beaucoup d'hommes com-

PARTIE 3 – LES TCHATS ET LES RENDEZ-VOUS RÉUSSIS - LES SECRETS D'UN MASTER TINDER

mettent :
demander le numéro lors de leurs toutes premières interactions avec le tchat.

Si vous le demandez au mauvais moment, non seulement, elle ne vous donnera pas son numéro - parce qu'elle n'a aucune raison de vous le donner - mais en plus, elle prendra ses distances avec vous.

Car dans sa tête, cette pensée se concrétise :
"ok, il me demande mon numéro parce qu'il a peur que je ne lui réponde plus, il est attaché au résultat, donc il est désespéré, je ne vais pas lui répondre, au revoir, adieu, à jamais."

C'est plus ou moins le genre de processus mental que font les femmes dans ces cas-là.

Ainsi, au moment de son pic émotionnel, vous devez immédiatement, après votre proposition de rendez-vous, lui demander son numéro. C'est le moment idéal - et je peux vous assurer que cela fonctionne dans 99 % des cas.

Une fois que vous avez son numéro de téléphone, vous pouvez continuer à discuter en dehors de Tinder.

Toutefois, une petite remarque : il est également possible de d'abord fixer le jour et la date du rendez-vous puis de demander seulement ensuite son numéro de téléphone, c'est quelque chose qui pourrait vous arriver.

Il faut toujours essayer de deviner quand le bon moment survient, c'est à dire en évaluant ses pics émotionnels.

Si pour une raison quelconque, vous avez manqué le moment de le demander, c'est-à-dire le moment où elle vous a fait une démonstration d'intérêt, vous pouvez toujours continuer à organiser le rendez-vous sur Tinder - sans bien sûr perdre trop de temps - et lui demander son numéro de téléphone plus tard, dès que vous vous serez mis d'accord sur un jour et une date.

PARTIE 3 – LES TCHATS ET LES RENDEZ-VOUS RÉUSSIS - LES SECRETS D'UN MASTER TINDER

Maintenant, voici une autre information importante : *que faire si elle vous dit que le jour que vous proposez ne lui convient pas ?*

En général, si elle vous répond de cette façon, c'est qu'elle doit vraiment faire quelque chose. Alors proposez-lui calmement un autre jour jusqu'à ce que vous trouviez une bonne date qui convient à tous les 2.

Si, au contraire, vous vous rendez compte qu'elle vous a répondu d'une manière étrange, peut-être qu'elle ne veut pas sortir avec vous et qu'il y a un problème de fond. Dans ce cas, il ne faut pas insister, ce n'est pas la solution idéale et il peut être plus intelligent d'attendre un peu.

Par exemple, vous pouvez changer de sujet de conversation et réessayer à un autre moment. Ou alors vous laissez passer quelques jours puis vous lui envoyez un nouveau message comme si de rien n'était. Il s'agit d'une bonne alternative si, au moment de votre proposition de rendez-vous, elle vous dit non - ou si elle ne vous répond pas ou s'il y a une autre forme de refus.

Si tout s'est bien passé, vous avez obtenu son numéro de téléphone. Bravo !

À ce stade, vous entrez dans la phase de gestion des rendez-vous. C'est pourquoi, vous commencez à vous organiser pour sortir avec cette femme d'ici quelques jours. Évidemment, le problème ne se pose pas si vous sortez le jour même ou le lendemain.

Mais supposons que vous la voyiez dans 3 ou 4 jours. Pendant ce temps, vous êtes dans une sorte de "*limbes*". Le rendez-vous a déjà été fixé et vous ne savez pas si vous devez parler ou non pendant ces 3 / 4 jours.

Que devez-vous faire ?

D'une manière générale, si vous avez créé une grande affinité, il peut être judicieux de discuter pendant cette période car vous

PARTIE 3 – LES TCHATS ET LES RENDEZ-VOUS RÉUSSIS - LES SECRETS D'UN MASTER TINDER

aurez des choses à vous dire.

Si, au contraire, la fille n'est pas très sociable et que vous n'avez pas créé d'intérêts particuliers, de thèmes communs à aborder. Mais qu'il n'y a tout de même eu un accord pour se rencontrer à un rendez-vous... Alors dans ce cas, je vous suggère simplement d'envoyer un message à la nana en question, la veille pour confirmer les plans et / ou le jour même du rendez-vous pour confirmer l'heure exacte. Par exemple : *"Je pars d'ici une heure, on se voit à cette heure-ci"* et ainsi de suite.

Ainsi, dans les *"limbes"* d'avant le rendez-vous, si vous avez quelque chose d'intéressant à dire, vous pouvez lui envoyer un message, sinon il suffit de discuter de la logistique et d'attendre directement le jour du rendez-vous. Il est certain que pendant le rendez-vous, vous trouverez beaucoup plus facilement des sujets de conversation, car il est beaucoup plus facile de trouver des sujets de conversation en face à face que via un simple tchat.

PARTIE 3 – LES TCHATS ET LES RENDEZ-VOUS RÉUSSIS - LES SECRETS D'UN MASTER TINDER

CHAPITRE 47 – LES CHOSES À FUIR COMME LA PESTE DANS LES TCHATS POUR ÉVITER LES FEMMES VOUS REJETTENT

Voici quelques erreurs à éviter lors de vos conversations avec de jolies femmes dans un tchat.

- **Pas de demande de photos en sous-vêtements.** Ne demandez pas de photos intimes dès le début du tchat, pour quelque raison que ce soit. Si vous êtes de ceux qui, après sa deuxième réponse, font ce genre de chose ... J'espère que ce guide pratique a complètement changé votre état d'esprit. Être ouvertement excité n'est pas une stratégie qui fonctionne.
- **Ne suggérez pas de sortir avec vous juste pour faire l'amour.** Ne lui dites pas directement de sortir avec vous parce que vous allez faire l'amour. Vous allez vous battre contre tous ses filtres et son état d'esprit qui consiste à ne pas avoir l'air d'une pute. Parce que, c'est vrai que les femmes veulent rencontrer de nouvelles personnes aussi d'un point de vue sexuel... Mais il ne faut pas le verbaliser, surtout pas. Il n'est pas nécessaire de dire clairement qu'elle sort pour avoir du sexe parce que sinon vous allez vous écraser sur ses barrières créées par la société et vous allez tout gâcher. Alors ne le faites pas.
- **N'envoyez pas de photos de votre sexe.** Je vous dis cela parce que je sais que c'est une pratique répandue. Vous pouvez envoyer des photos de votre sexe... Mais seulement quand elles vous l'ont demandées et qu'il y a une escalade de la tension sexuelle.

Ceci dit, vous allez découvrir comment démarrer un tchat éro-

PARTIE 3 – LES TCHATS ET LES RENDEZ-VOUS RÉUSSIS - LES SECRETS D'UN MASTER TINDER

tique qui lui plaira et l'excitera.

PARTIE 3 – LES TCHATS ET LES RENDEZ-VOUS RÉUSSIS - LES SECRETS D'UN MASTER TINDER

CHAPITRE 48 – BONUS EXTRA : COMMENT DÉMARRER UN TCHAT ÉROTIQUE ET SEXTOS

Il y a certaines femmes qui, pour une raison ou une autre, sont prédisposées à une escalade érotique dans le tchat.

En règle générale, vous le remarquerez lorsque vous - ou elle - faites une blague à double sens et qu'elle vous répond très positivement. Dans ce cas, la situation peut devenir très vite "*chaude*" en intensifiant la conversation de plus en plus jusqu'au sexe.

Par exemple, si elle vous demande "*Que me feriez-vous avec... ?*" et ainsi de suite.

Si vous êtes doué et que vous pouvez suivre la conversation et tension sexuelle de la femme, vous pouvez obtenir des résultats très intéressants. En fait, alors que pour les hommes, l'excitation est tactile et visuelle - par exemple, voir des photos de... en train de se carresser... - pour les femmes, l'excitation est plutôt imaginative.

En anglais, cela s'appelle "*talking dirty*" (parler salement).

C'est pourquoi, lorsqu'une vous envoie un message du genre "*Que me feriez-vous avec... ?*", vous pouvez commencer par une description précise d'une pratique sexuelle, une description précise de vous-même en train de la séduire physiquement, de commencer à l'embrasser, à la déshabiller, à la carresser... et ainsi de suite.

De cette façon, vous pouvez augmenter son excitation et vous pouvez faire ce que l'on appelle des sextos, y compris un échange de photos à contenu sexuel.

Évidemment, si vous pouvez atteindre ce niveau d'intimité dès

PARTIE 3 – LES TCHATS ET LES RENDEZ-VOUS RÉUSSI - LES SECRETS D'UN MASTER TINDER

le tchat - et cela arrive rarement car peu de femmes y sont prédisposées - il est évident que pendant le rendez-vous, vous serez sur la voie du succès.

En fait, vous avez tous les 2 déjà manifesté un intérêt sexuel explicite, contrairement aux autres cas où l'intérêt reste implicite. Là encore, il est difficile d'expliquer exactement comment accéder à un tchat érotique. C'est pourquoi, vous devez ressentir émotionnellement la conversation et vous devez toujours mettre votre propre imagination à contribution.

J'espère qu'au moins avec les explication, vous avez compris comment créer la bonne situation pour allumer et alimenter le feu de la tension sexuelle. En général, quand une femme vous envoie des photos sexy ou vous en demandent, elle est bien préparée pour un rendez-vous plutôt chaud. Et lorsqu'une femme parle très librement de questions sexuelles et de double sens, c'est très bon signe pour votre rendez-vous.

PARTIE 3 – LES TCHATS ET LES RENDEZ-VOUS RÉUSSIS - LES SECRETS D'UN MASTER TINDER



Illustration 21: Attendez-vous à être agréablement surpris

PARTIE 3 – LES TCHATS ET LES RENDEZ-VOUS RÉUSSIS - LES SECRETS D'UN MASTER TINDER

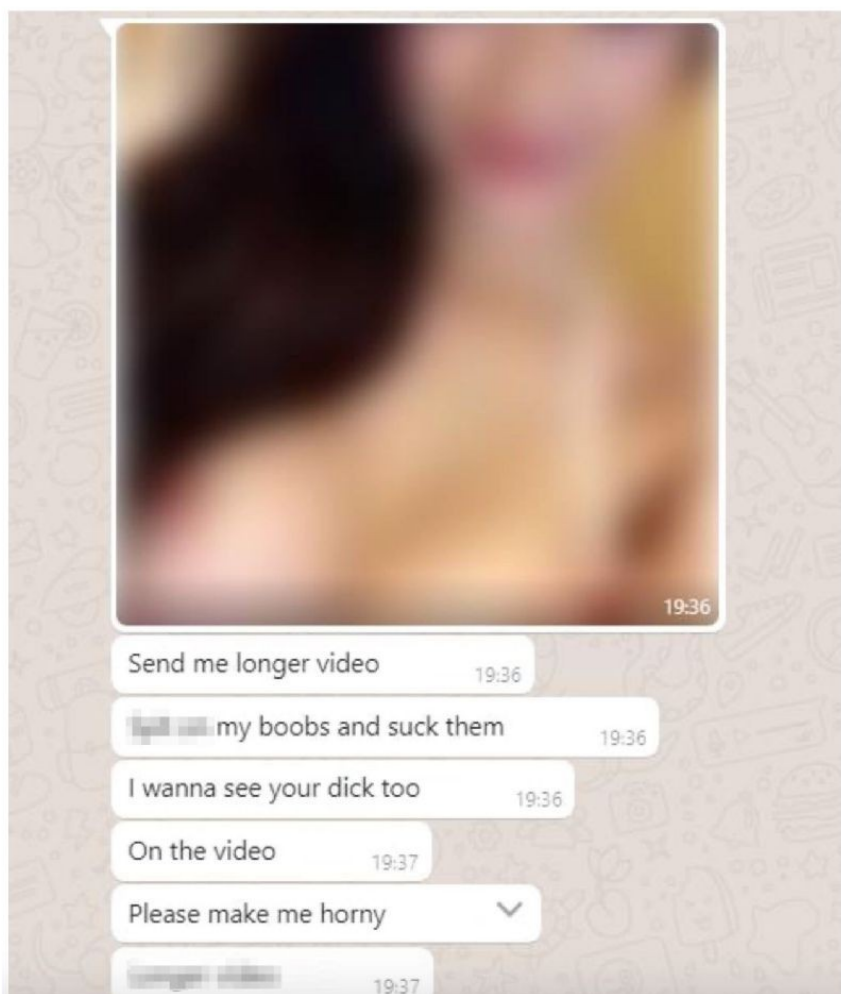


Illustration 22: Vous pouvez être très très surpris par certaines femmes...

PARTIE 3 – LES TCHATS ET LES RENDEZ-VOUS RÉUSSIS - LES SECRETS D'UN MASTER TINDER

CHAPITRE 49 – LA RÉPONSE À LA QUESTION QUI TERRIFIE BEAUCOUP D'HOMMES

Presque toutes les filles vous poseront un jour ou l'autre cette question dans le tchat : *"Pourquoi es-tu sur Tinder ? Que fais-tu ici ?"*

Ok... alors comment réagir dans ce cas ?

Évidemment, vous ne pouvez pas répondre *"pour baiser"* parce que même si c'était vrai, comme je vous l'ai déjà dit plusieurs fois, ce type d'honnêteté se heurterait à sa propre barrière mentale *"ne pas être une pute"*.

De plus, je tiens à vous dire que si vous êtes sur Tinder *"juste pour baiser"*, vous partez déjà avec un mauvais état d'esprit. En effet, ce n'est pas une motivation saine. Le fait de penser de cette façon vous conduit à un énorme attachement au résultat (= avoir l'air d'un chien désespéré).

Dans ce cas, vous devez donc vous poser la question et trouver une réponse sincère. Pensez-y 2 jour, 2 jours, 1 heure, tout ce que vous voulez... mais essayez de comprendre pourquoi VOUS êtes vraiment sur Tinder :

- Quel genre d'homme êtes-vous ?
- Que cherchez-vous ?
- Une histoire ?
- Une aventure ?
- De l'expérience ?
- Du sexe occasionnel ?
- Un plan cul ?

PARTIE 3 – LES TCHATS ET LES RENDEZ-VOUS RÉUSSIS - LES SECRETS D'UN MASTER TINDER

Il est important de le savoir : la connaissance de soi est fondamentale dans la séduction comme dans tous les autres domaines de la vie.

Quelle que soit la réponse sincère que vous vous donnez à vous-même, la réponse à la fille peut être encore plus facile. Un échappatoire confortable est : *"Je cherche une femme intéressante et ensuite je vois ce qui se passe."*

C'est une réponse standard et c'est aussi ma vraie réponse. C'est un peu ma philosophie.

ATTENTION - vous ne devez JAMAIS répondre par *"et toi, pourquoi es-tu sur Tinder ?"*

Parce qu'une fois que vous lui aurez demandé... Elle sera juste confuse et ne répondra qu'avec une tonne de conneries et à ce moment-là la conversation va probablement mourir... Et vous ne la rencontrerez jamais.

Par exemple, une femme vous envoie, comme réponse, un message *"par ennui"*.

Que dire à une femme qui vous écrit de cette manière ?

Eh bien. Cela devient un bain de sang si vous essayez de suivre sa réponse. Évitez donc absolument de répondre *"et vous ?"*.

Faites simplement comme si sa question n'avait jamais été posée et changez de sujet. En argot, c'est ce qu'on appelle un test de merde. Il s'agit d'une question standard qui a pour seul but de vous mettre mal à l'aise et de vous sélectionner en fonction de la réponse.

Une grande partie de cette sélection est instinctive et c'est pour cette raison qu'il n'y a pas de bonnes réponses rationnelles. Vous devez répondre comme je vous l'ai dit et essayer de contourner ce test de merde et de continuer comme si de rien n'était. Reprenez la

PARTIE 3 – LES TCHATS ET LES RENDEZ-VOUS RÉUSSIS - LES SECRETS D'UN MASTER TINDER

conversation là où vous étiez avant sa question.

Maintenant passions à la suite passionnante avec la phase du : rendez-vous.

PARTIE 3 – LES TCHATS ET LES RENDEZ-VOUS RÉUSSIS - LES SECRETS D'UN MASTER TINDER

CHAPITRE 50 – COMMENT FIXER UN RENDEZ-VOUS EFFICACE

Si vous avez suivi - et appliqué - tous mes conseils jusqu'à présent, il y a de fortes chances que vous ayez obtenu un oui clair pour votre idée de rendez-vous - et non pas une réponse vague comme *"ce serait bien un jour, alors on verra quand on ira là-bas"*. À ce stade, l'objectif de votre rendez-vous doit être clair pour tous les 2. C'est explicite si vous avez dit *"allons à cet endroit"* ou implicite si vous avez l'intention de *"faire un tour dans ce quartier"*.

C'est à ce moment là que commence la phase de la logistique. Si vous voulez atteindre vos objectifs pendant le rendez-vous - des bisous, des baisers, des préliminaires, du sexe - alors il est essentiel qu'avant de sortir, vous ayez organisé votre itinéraire de manière très précise.

Il est évident que l'itinéraire doit suivre les différentes étapes de la séduction :

- Dès que vous la rencontrerez et dans les premières étapes du rendez-vous, il est préférable d'être dans des lieux publics.
- Vous vous promènerez dans un parc.
- Vous irez dans un bar.
- Etc...

Si tout se passe bien, vous devrez prévoir des points de *"tension"* où vous pourrez rester avec elle dans le cas où vous voudriez commencer les préliminaires. Ou bien vous devez au moins avoir une idée d'où aller, au cas où la soirée semble être du style *"un coup d'un soir"*.

PARTIE 3 – LES TCHATS ET LES RENDEZ-VOUS RÉUSSIS - LES SECRETS D'UN MASTER TINDER

Pas de panique, même si vous n'avez pas l'occasion de faire des préliminaires, il peut y avoir de l'intérêt des 2 côtés et un deuxième rendez-vous durant lequel tout se déroulera au mieux. Il est évident que divers facteurs influencent le fait que vous ayez ou non un deuxième rendez-vous.

D'ici quelques instants, vous allez découvrir plusieurs cas pour voir comment gérer le post-rendez-vous en fonction de ce que vous avez obtenu lors du premier rendez-vous.

Ceci dit, lors du premier rendez-vous, vous devez avoir la logistique prête à toute éventualité et avoir un itinéraire suffisamment flexible. En effet, vous ne savez pas très bien quel genre de fille vous allez rencontrer. Vous pouvez tomber sur :

- Celle qui ne va pas plus loin qu'un baiser - parce qu'elle est "*censée*" être comme ça;
- celle avec laquelle "*un coup d'un soir*" est garanti ;
- celle qui veut nécessairement attendre le deuxième rendez-vous pour faire quoi que ce soit ;
- et ainsi de suite.

De plus, vous ne devez surtout pas forcer ses croyances. Vous devez donc préparer différentes options logistiques et ensuite être bon pour vous déplacer en fonction de ce qui se passe pendant la soirée.

PARTIE 3 – LES TCHATS ET LES RENDEZ-VOUS RÉUSSIS - LES SECRETS D'UN MASTER TINDER

CHAPITRE 51 – LES CHOSES À ÉVITER LORS D'UN RENDEZ-VOUS SINON LES FEMMES RISQUENT DE PRENDRE LEURS JAMBE À LEUR COU !

Ce chapitre est vraiment nécessaire... En effet, il s'avère que 90 % des hommes se comportent vraiment de façon minable. Je peux donc vous assurer que ces conseils ne sont ni superflus ni insignifiants.

Une chose que vous NE DEVEZ ABSOLUMENT PAS faire est de demander à avoir des relations sexuelles dès que vous voyez la nana en question. Cette interdiction est liée à tout ce que nous avons dit plus tôt :

- Vous NE POUVEZ PAS demander à avoir des relations sexuelles dès que vous la voyez parce que vous allez vous heurter à cette barrière dont je vous ai parlé. Le sexe doit être une conséquence naturelle d'une bonne soirée passée ensemble.
- Vous NE DEVEZ PAS demander des rapports sexuels dès que vous la voyez. Si vous vous allez à un rendez-vous avec cette attitude, la fille partira - à juste titre d'ailleurs - au bout de 2-3 minutes. Elle ne vous doit absolument rien.

Je comprends que vous puissiez être dérangé par le comportement de certains hommes... mais malheureusement, il y a beaucoup d'hommes qui le font !

VOUS ne devez pas le faire !

PARTIE 3 – LES TCHATS ET LES RENDEZ-VOUS RÉUSSIS - LES SECRETS D'UN MASTER TINDER

CHAPITRE 52 – LA PSYCHOLOGIE D'UNE FEMME PENDANT UN RENDEZ-VOUS ET COMMENT LE RETOURNER À VOTRE AVANTAGE

Comme je vous l'ai dit, le fait que les femmes recherchent implicitement du sexe ne signifie pas qu'il est facile d'en obtenir lors d'un premier rendez-vous. Il peut y avoir des difficultés logistiques, comme être jugée par ses amies.

Par exemple, elles peuvent vivre avec elles et devoir rentrer chez elles à un moment donné pour ne pas se faire traiter de pute.

Si vous n'avez pas l'occasion de conclure le premier soir, ne vous inquiétez pas. Cependant, essayez de passer une bonne soirée et d'apporter à la fille des pics émotionnels élevés.

Il peut s'agir d'émotions intenses de toutes sortes :

- physiques,
- sexuelles,
- des lieux fascinants,
- des conversations intéressantes,
- etc.

Plus elle est impressionnée le premier soir, plus vous avez de chances de la revoir pour un deuxième rendez-vous et donc de conclure !

Rappelez-vous que vous ne pouvez pas vous écraser sur la barrière mentale d'une femme et lui donner l'impression d'être "*trop facile*" ou une "*fille facile*".

Votre but est donc de donner l'impression que tout se passe

PARTIE 3 – LES TCHATS ET LES RENDEZ-VOUS RÉUSSIS - LES SECRETS D'UN MASTER TINDER

"comme par magie" - qu'il y a l'étincelle - et de faire ce qu'on appelle en argot une *"escalade physique"*. Vous allez en savoir plus à ce sujet d'ici quelques minutes. Vous devez éveiller son intérêt au cours de la soirée de manière progressive, tant sur le plan émotionnel que sexuel.

Souvenez-vous toujours que les femmes de Tinder veulent s'amuser et passer une bonne soirée. Essayez toujours de ne pas mettre les femmes mal à l'aise. Ce n'est pas votre but. Votre but est de passer une bonne soirée, pour vous et pour elle. Gardez toujours cela à l'esprit.

PARTIE 3 – LES TCHATS ET LES RENDEZ-VOUS RÉUSSIS - LES SECRETS D'UN MASTER TINDER

CHAPITRE 53 – RÉUSSIR VOTRE PREMIER RENDEZ-VOUS ET LES SUIVANTS POUR CONCLURE RAPIDEMENT

Vous avez finalement atteint la fin de la première partie. Elle a accepté un premier rendez-vous avec vous et vous vous êtes mis d'accord sur un lieu et une heure. Maintenant, vous devez vous conformer à l'image que vous avez donnée de vous-même dans le tchat.

Une fois que vous l'aurez rencontrée, ne soyez pas une personne différente de celle qu'elle a connue. Si vous vous êtes fait passer pour une personne élégante, comportez-vous avec élégance, etc.

Considérez qu'il s'agit, pour vous 2, d'un rendez-vous presque à l'aveuglette. Vous n'avez vu que des photos, vous avez seulement discuté et il est possible qu'il n'y ait pas beaucoup de liens entre vous 2. C'est pourquoi, vous allez aussi découvrir comment gérer ce genre de situation.

PARTIE 3 – LES TCHATS ET LES RENDEZ-VOUS RÉUSSIS - LES SECRETS D'UN MASTER TINDER

CHAPITRE 54 – COMMENT EFFECTUER NATURELLEMENT L'ESCALADE DES KINO / DU TOUCHER

L'une des façons les plus simples de "*monter en puissance*" est de créer cette augmentation progressive de l'énergie émotionnelle et sexuelle grâce au contact physique.

Imaginez une distance métaphorique entre vous et elle :

- Au début, avant de la séduire, vous êtes encore assez loin d'elle.
- Les premiers pas se font donc par le biais d'une simple conversation.
- Au début, vous serez tous les 2 très froids et un peu distants.
- Mais vous verrez qu'à un moment donné, la conversation s'ouvrira de plus en plus lorsque la barrière de méfiance initiale sera tombée.
- À ce moment-là, vous vous retrouverez à parler un peu plus et c'est le moment de progresser avec un certain contact physique.

Par exemple, lorsque vous êtes assis pour parler ou même lorsque vous marchez, vous pouvez commencer à la toucher :

- Vous pouvez l'accompagner avec votre bras pendant que vous marchez.
- Vous pouvez toucher son bras ou son dos.
- Lorsque vous êtes assis, vous pouvez essayer de mettre une main sur sa jambe.

PARTIE 3 – LES TCHATS ET LES RENDEZ-VOUS RÉUSSIS - LES SECRETS D'UN MASTER TINDER

- Essayez de créer un contact physique de plus en plus intime.

Considérez que la croissance du contact physique doit être constante mais pas trop envahissante. Avant de passer à l'étape suivante, vous devez l'habituer au degré d'intimité précédent.

Par exemple, vous pouvez commencer avec une main sur sa hanche ou son dos lorsque vous marchez. Puis ensuite, si vous voyez qu'elle est bien réceptive et qu'elle s'est habituée, alors et seulement alors vous pouvez passer à l'étape suivante, par exemple avec votre main sur sa jambe.

Si vous constatez qu'elle est raide et qu'elle ne se sent pas à l'aise, vous devez alors faire un pas en arrière et lui laisser le temps nécessaire pour s'habituer au niveau précédent. De cette façon, vous avez la possibilité de combler l'écart avec elle de plus en plus.

Souvenez-vous que cette tension émotionnelle et sexuelle est croissante. C'est aussi quelque chose que vous ressentez beaucoup "*dans l'air*". Vous pouvez vraiment sentir qu'il y a de plus en plus d'électricité qui se produit entre vous 2.

Eh bien, si vous avez été sage, vous arriverez au point où vous êtes presque proche de l'embrasser. En effet, vous avez créé de plus en plus de contact physique, elle se sent de plus en plus à l'aise avec vous. Donc vous vous rapprochez physiquement et émotionnellement. Vous parlez de plus en plus près, vous vous rapprochez... bref, c'est le bon moment idéal pour l'embrasser. Mais avant d'approfondir cette partie, prenons un peu de recul et abordons un thème un peu particulier.

PARTIE 3 – LES TCHATS ET LES RENDEZ-VOUS RÉUSSIS - LES SECRETS D'UN MASTER TINDER

CHAPITRE 55 – COMMENT GÉRER LES MAUVAIS RENDEZ-VOUS

Faisons une brève pause pour passer à autre chose.

Comment gérer les situations où vous n'avez pas de sentiment ou d'attraction particulière ?

Pour une raison quelconque, dès que vous la voyez en vrai, elle ne plaît pas. Peut-être que sur ses photos, elle était charmante et qu'il s'avère qu'en vrai, elle est plutôt trop obèse à votre goût - malheureusement, cela m'est arrivé plusieurs fois, donc je parle en connaissance de cause - ou bien sur ses photos, elle avait un beau visage mais c'était juste un jeu de perspective, etc...

En général, essayez de leur faire sentir que la différence entre leur apparence dans la vie réelle et sur leurs photos ne vous dérange pas beaucoup. Ne faites pas de choses bizarres, ne soyez pas offensé et ne l'offensez pas.

Si elle a masqué ses défauts physiques sur les photos, cela signifie qu'elle a du mal à les accepter. Donc si vous arrivez sur place et que vous les lui montrez, peut-être avec des phrases très désagréables comme "*Tu m'as trompée*", vous provoquez une fracture irrémédiable.. Et vous risquez de gâcher la soirée à tous les 2 de façon assez lourde. Dans ce cas, la seule autre option possible est de partir... mais c'est une très mauvaise idée.

Ce que je vous recommande, c'est de le prendre de manière positive et calme. Si vous ne l'aimez pas beaucoup sur le plan physique, vous pouvez simplement décider de ne pas aller sur le terrain sexuel. Mais vous pouvez tout aussi bien profiter de la soirée et de l'expérience. Même si vous ne l'aimez pas physiquement, vous pouvez prendre un peu de son énergie féminine et rencontrer une nouvelle personne, vous en faire une amie. Car sachez que

PARTIE 3 – LES TCHATS ET LES RENDEZ-VOUS RÉUSSIS - LES SECRETS D'UN MASTER TINDER

même si elle n'est pas belle - selon vos critères - ou tout du moins pas autant que vous l'espériez - elle aura sûrement des choses intéressantes à vous dire et à partager avec vous. Et il se pourrait même - que plus tard - elle vous présente des copines à elle.

Ne la jugez pas non plus trop vite non plus. Ce que vous avez, n'est qu'une première impression et vous pouvez changer d'avis après 1 heure ou 2 de discussion. Elle peut commencer à vous paraître de plus en plus belle et intéressante au fur et à mesure que vous faites connaissance... Et que la glace fond, c'est quelque chose qui peut arriver.

Si ce n'est pas le cas, au bout d'une heure, vous pouvez toujours envisager de partir, en mettant fin à la rencontre plus tôt. Essayez donc toujours d'éviter de faire des choses étranges. Vous devez toujours vous comporter comme un gentleman. C'est pourquoi, essayez de profiter de la soirée même si au début vous étiez un peu déçu.

De plus, comme elle percevra probablement cette déception et que c'est un beau geste de votre part de rester joyeux et insouciant. Vous êtes déjà sorti à ce stade et il ne vous en coûtera probablement rien de lui donner une chance et d'essayer de profiter de la soirée avec elle.

PARTIE 3 – LES TCHATS ET LES RENDEZ-VOUS RÉUSSIS - LES SECRETS D'UN MASTER TINDER

CHAPITRE 56 – COMMENT L'EMBRASSER ET CONCLURE

Après un contact physique très intense, vous pouvez l'embrasser. En général, c'est une étape qui vient très naturellement.

Si elle bouge ou résiste, ne la montrez pas du doigt et ne le VERBALISEZ pas. Faites comme si ce n'était rien et continuez avec un contact physique de base. Faites en sorte qu'elle se sente encore de plus en plus à l'aise avec vous et réessayez de l'embrasser après quelques minutes.

D'une manière générale, si vous avez bien effectué graduellement le contact physique, le baiser vient ensuite tout naturellement. Surtout si vous avez atteint une intimité physique avancée.

Par exemple en touchant l'intérieur de sa cuisse, en lui tenant la main et ainsi de suite. Si vous avez atteint ce point, il est presque certain qu'elle acceptera votre baiser parce qu'il s'agit de types de contact très intimes - et cela signifie donc qu'elle a déjà accepté l'intimité avec vous.

Si vous avez eu moins de contact physique, il est probable qu'elle ne voudra pas que vous l'embrassiez. Alors dans ce cas vous devez attendre un peu.

Avec la pratique, vous pourrez comprendre le niveau de contact physique à partir duquel vous pouvez facilement l'embrasser. Et elle se réjouira de vous voir faire le geste avec courage.

À partir du baiser, la situation devient assez confuse. Si elle est prédisposée, il peut y avoir une escalade très rapide dans laquelle, si vous êtes au bon endroit, juste après les baisers, vous pouvez commencer à la toucher dans des zones plus intimes.

PARTIE 3 – LES TCHATS ET LES RENDEZ-VOUS RÉUSSIS - LES SECRETS D'UN MASTER TINDER

C'est alors le bon moment pour vous de commencer par quelques préliminaires et de voir si la situation peut se transformer en "*un coup d'un soir*".

Ou si, pour une raison quelconque, il n'y a aucune chance d'aller au-delà du baiser, la situation pourrait se normaliser à ce niveau. Évidemment, votre objectif devrait être de viser quelque chose de plus une fois que vous l'avez embrassé.

Vous devriez essayer de changer d'endroit avec elle dans un lieu plus tranquille. D'où l'importance d'avoir bien préparé la logistique en amont. Encore une fois, vous ne pouvez pas dire immédiatement après le premier baiser "*allons faire l'amour dans la voiture*" car il vous reste encore de nombreuses étapes.

Le baiser est une escalade en soi. Là encore, vous devez évaluer son niveau d'intérêt et d'excitation et voir jusqu'où vous pouvez aller. À partir de là, les femmes réagissent d'une manière très différente et personnelle. C'est pourquoi, il est difficile de vous donner un guide étape par étape sur la façon de procéder pour aller jusqu'à la relation sexuelle.

En fait, votre objectif après le premier baiser doit être d'intensifier les baisers suivants et de les rendre de plus en plus passionnés... et ensuite d'essayer d'aller de plus en plus loin, si elle le désire bien sûr.

Donc, la première chose que vous devez faire est d'aller dans un endroit plus tranquille parce que vous ne pouvez pas - très probablement - faire des choses au milieu de la rue. Si vous avez un appartement proche, vous pouvez l'inviter à prendre un verre chez vous ou à aller voir un film. Si elle accepte, la situation peut commencer à devenir plus *intense*.

Si vous êtes dans la voiture, c'est un peu plus difficile parce que faire des choses dans une voiture est toujours un peu gênant si ce n'est pas explicite pour les 2.

Donc si vous êtes dans la voiture :

PARTIE 3 – LES TCHATS ET LES RENDEZ-VOUS RÉUSSIS - LES SECRETS D'UN MASTER TINDER

- ou vous êtes très bon pour aller dans un endroit plus intime, en disant quelque chose comme *"je n'ai pas beaucoup bu mais je veux me reposer un peu plus avant de te ramener à la maison"*, et voir si vous pouvez escalader à partir de là;
- ou vous pouvez aller dans un parc tranquille et voir si la situation peut y évoluer.

De toute évidence, il est beaucoup plus difficile de faire l'amour dans un parc que dans un appartement ou un hôtel. Mais il y a vraiment beaucoup de variables et, à partir du baiser, ce sera aussi à votre instinct naturel de vous guider et de vous faire comprendre ses désirs.

PARTIE 3 – LES TCHATS ET LES RENDEZ-VOUS RÉUSSIS - LES SECRETS D'UN MASTER TINDER

CHAPITRE 57 – COMMENT SE COMPORTER S'IL EXISTE DES OBSTACLES INSURMONTABLES ET QU'ELLE NE VEUT RIEN FAIRE TOUTE DE SUITE

Vous arriverez certainement à l'étape du baiser avec de nombreuses femmes mais, pour une raison quelconque, vous serez "*bloqué*". Ce qui signifie qu'elle vous arrêtera et commencera à faire de la résistance. Vous l'embrassez et, alors que vous êtes sur le point de caresser ses seins ou ses fesses... elle vous dit : "*non-non-non-non, pas ici !*"

Dans ce cas, évaluez s'il y a vraiment une chance de pousser les choses plus loin ou si vous pourriez causer une cassure entre vous 2 en allant trop loin.

En effet, certaines femmes ont des blocages mentaux sur plusieurs points. Peut-être que l'une d'entre elles a programmé dans son cerveau le code "*lors du premier rendez-vous ne va pas au-delà de ce point*". Certains blocages peuvent être surmontés en les travaillant pendant un certain temps au cours du rendez-vous - une demi-heure ou même une heure. Parfois, ce n'est tout simplement pas possible.

Les blocages ne doivent jamais être forcés mais ils doivent être contournés. Si pour une raison quelconque vous avez la possibilité de contourner un blocage, alors travaillez dessus et voyez si, à mesure que l'excitation des 2 augmente, vous pouvez la "*dé-bloquer*" le soir même. Si vous constatez que c'est un blocage qui demande trop de temps ou d'efforts, ne la forcez pas car vous risquez de la contrarier et de la perdre définitivement. Ne forcez jamais avec une femme qui fait de la résistance.

Rappelez-vous que vous êtes 2 personnes qui viennent de se

PARTIE 3 – LES TCHATS ET LES RENDEZ-VOUS RÉUSSIS - LES SECRETS D'UN MASTER TINDER

rencontrer pour la première fois : vous n'avez pas le "*droit*" d'attendre plus d'elle.

Tout doit se dérouler naturellement pour tous les 2. Et si elle a un certain blocage, vous ne pouvez pas la convaincre avec des mots. Comprenez que le blocage de son côté n'est pas une chose stupide. C'est quelque chose qu'elle a créé en 5 à 10 ans d'expérience peut-être.

PARTIE 3 – LES TCHATS ET LES RENDEZ-VOUS RÉUSSIS - LES SECRETS D'UN MASTER TINDER

CHAPITRE 58 – SI, QUAND ET COMMENT PRÉPARER UN DEUXIÈME RENDEZ-VOUS

Selon le déroulement de votre rendez-vous, vous vous retrouverez dans l'une de ces situations :

- Ce n'est pas un rendez-vous agréable, c'est un flop. Vous n'aurez probablement plus de nouvelles de la nana.
- C'est un rendez-vous agréable mais pas il n'y a pas eu d'intimité sexuelle. Par exemple, vous ne l'avez même pas embrassé.
- C'est un rendez-vous agréable avec un baiser.
- C'est un rendez-vous agréable avec des préliminaires.
- C'est un rendez-vous agréable avec du sexe.

Il est évident que plus vous avez escaladé lors de la première rencontre, plus il est probable qu'elle veuille vous revoir. Une plus grande escalade est associée à une émotion plus forte et elle aura davantage envie de vous revoir.

Même si vous n'avez rien fait, cela ne signifie pas nécessairement qu'elle ne voudra pas vous revoir, car chaque femme est différente. Au contraire, même si vous avez touché le jackpot, cela ne veut pas nécessairement dire qu'elle veut vous revoir. Peut-être que cette nuit-là, elle cherchait juste *un coup d'un soir*.

Chaque femme est différente. En règle générale, après le premier rendez-vous, le délire commence. En effet, il est presque impossible d'entrer dans l'esprit d'une femme dans cette phase de séduction car il y a tant de variables qu'un homme ne peut pas toutes les prendre en compte. Le conseil que je peux vous donner est d'évaluer au cas par cas s'il faut ou non viser un deuxième ren-

PARTIE 3 – LES TCHATS ET LES RENDEZ-VOUS RÉUSSIS - LES SECRETS D'UN MASTER TINDER

dez-vous.

Gardez toujours à l'esprit la mentalité dont je vous ai parlé dans la partie précédente. En gardant ces principes à l'esprit, vous pourrez évaluer de manière impartiale comment s'est passé le premier rendez-vous autant pour vous, que pour elle. Évaluez vos sentiments et ses réactions avant de décider si vous voulez la revoir et approfondissez votre connaissance l'un de l'autre.

PARTIE 3 – LES TCHATS ET LES RENDEZ-VOUS RÉUSSIS - LES SECRETS D'UN MASTER TINDER

CHAPITRE 59 – CONCLUSION

Merci d'en être arrivé jusqu'ici. Sachez que la plupart des gens ne lisent jamais un livre en entier. Je suis sûr qu'avec toutes ces connaissances, vous allez vraiment améliorer votre situation sur Tinder et obtenir d'excellents résultats, avec probablement de nombreux rendez-vous et des nouvelles relations avec des femmes toutes plus intéressantes les unes que les autres.

Pour certains, la situation commencera à s'améliorer au bout d'un mois, pour d'autres, dès la première semaine, chaque personne est différente... ne soyez donc pas trop pressés !

Prenez votre temps, apprenez, expérimentez et jouez avec les chiffres. Avec des efforts réguliers, les résultats finissent toujours par arriver.

Je peux également vous dire que ce guide pratique contient tout ce dont vous avez besoin pour devenir un **Master Tinder**. Commencez donc dès maintenant à appliquer le contenu de ce guide pratique.

Je vous souhaite bonne chance pour vos prochaines aventures "*relationnelles et sexuelles*" avec les femmes !

Prise de Notes

.....

.....

.....

.....

.....

.....

.....

PARTIE 3 – LES TCHATS ET LES RENDEZ-VOUS RÉUSSI
- LES SECRETS D'UN MASTER TINDER

.....

.....

.....

.....

.....

.....

.....

.....

.....

.....

.....

.....

LE CHAPITRE MANQUANT

Connaissez-vous **les 5 points clés** à travailler - de votre côté - lorsque vous parlez à une femme qui vous plaît ?

Recevez et **téléchargez intégralement cette formation GRATUITE** - il s'agit du chapitre manquant et complémentaire de Master Tinder :

<https://www.leseditionsi.com/kdo-livre-master-tinder>

Vous allez également découvrir livre "*interdit*" : **Les 7 Étapes Pour Séduire Plus De Femmes et... Coucher Avec Elles**, avec des femmes qui vous plaisent terriblement.

Suivez simplement le lien ci-dessous pour tout recevoir d'ici les 5 prochaines minutes :

<https://www.leseditionsi.com/kdo-livre-master-tinder>

Il s'agit d'un contenu complémentaire à ce livre. Un contenu qui vous aide à obtenir des résultats beaucoup plus rapidement avec les femmes.

Amusez-vous bien !

Timothé

LE CHAPITRE MANQUANT